

**UCHWAŁA NR VIII/59/2011  
RADY POWIATU TUCHOLSKIEGO  
z dnia 27 czerwca 2011r.**

**w sprawie zmiany Wieloletniej Prognozy Finansowej Powiatu Tucholskiego na  
lata 2011-2024**

Na podstawie art. 231 ust. 1, art. 229 ustawy z dnia 27 sierpnia 2009 r. o finansach publicznych (Dz. U. z 2009 r. Nr 157, poz. 1240, z 2010 r. Nr 28, poz. 146, Nr 96, poz. 620, Nr 123, poz. 835, Nr 152, poz. 1020, Nr 238, poz. 1578, Nr 257, poz. 1726) oraz art. 12 pkt. 4 ustawy z dnia 5 czerwca 1998 r. o samorządzie powiatowym (Dz. U. 2001 nr 142, poz. 1592, z 2002r. Nr 23, poz. 220, Nr 62, poz. 558, Nr 113, poz. 984, Nr 153, poz. 1271, Nr 200, poz. 1688, Nr 214, poz. 1806, z 2003r. Nr 162, poz. 1568, z 2004r. Nr 102, poz. 1055, z 2007r. Nr 173, poz. 1218, z 2008r. Nr 180, poz. 1111, Nr 223, poz. 1458, z 2009r. Nr 92, poz. 753, Nr 157, poz. 1241, z 2010r. Nr 28, poz. 142, Nr 28, poz. 146, Nr 40, poz. 230, Nr 106, poz. 675).

**Rada Powiatu**


**uchwała, co następuje:**


§ 1 W uchwale Nr IV/23/2011 Rady Powiatu Tucholskiego z dnia 28 stycznia 2011 roku w sprawie uchwalenia Wieloletniej Prognozy Finansowej Powiatu Tucholskiego na lata 2011-2024, zmienionej uchwałą Zarządu Powiatu Nr 11/26/2011 z dnia 21 lutego 2011r., uchwałą Nr VII/50/2011 Rady Powiatu Tucholskiego z dnia 29 kwietnia 2011r., uchwałą Nr 25/59/2011 Zarządu Powiatu z dnia 16 maja 2011r. wprowadza się następujące zmiany:

- 1) Przyjęta wieloletnia prognoza finansowa na lata 2011-2024 otrzymuje brzmienie zgodne z załącznikiem Nr 1 do niniejszej uchwały.
- 2) Wykaz przedsięwzięć realizowanych w latach 2011-2024 otrzymuje brzmienie zgodne z załącznikiem Nr 2 do niniejszej uchwały.”

§ 2 Wykonanie uchwały powierza się Zarządowi Powiatu.

§ 3 Uchwała wchodzi w życie z dniem podjęcia.



Przewodniczący  
Rady Powiatu  
  
Michał Mróz

## UZASADNIENIE DO WPROWADZONYCH ZMIAN DO WIELOLETNIEJ PROGNOZY FINANSOWEJ NA LATA 2011-2024

- I. WYSZCZEGÓLNIENIE ZMIAN W ZAŁĄCZNIKU NR 1 DO UCHWAŁY
1. Dochody w roku 2011 w kwocie 67.792.373,14 zł zastępuje się kwotą 68.319.629,85 zł w tym:
    - 1.1 Dochody bieżące w roku 2011 w kwocie 49.060.866,02 zł zastępuje się kwotą 49.540.407,02 zł.
    - 1.2 Dochody majątkowe w roku 2011 w kwocie 18.731.507,12 zł zastępuje się kwotą 18.779.222,83 zł ,
    - 1.3 w tym: - ze sprzedaży majątku w roku 2011 w kwocie 16.000,00 zł zastępuje się kwotą 23.880,00 zł
  2. Wydatki bieżące (bez wydatków związanych z obsługą długu) w roku 2011 w kwocie 45.105.960,13 zł zastępuje się kwotą 45.414.545,84 zł
    - 2.1 Wynagrodzenia i składki od nich naliczane (bez wynagrodzeń zarządu j.s.t. i składki od nich w roku 2011 w kwocie 25.613.336,69 zł zastępuje się kwotą 25.584.283,49 zł
    - 2.2 Wydatki związane z funkcjonowaniem organów j.s.t. w roku 2011 w kwocie 5.234.182,40 zastępuje się kwotą 3.702.235,00 zł.
    - 2.3 Przedsięwzięcia , o których mowa w art. 226 ust.4 ufp. W wyniku wprowadzenia nowych przedsięwzięć w roku 2011 kwotę 223.084,00 zł zastępuje się kwotą 551.492,00 zł, w roku 2012 kwotę 265.279,00 zł zastępuje się kwotą 602.202,00 zł, w roku 2013 kwotę 291.000,00 zł zastępuje się kwotą 527.129,00 zł.
    - 2.4 Pozostałe wydatki bieżące w roku 2011 kwotę 14.258.441,04 zł zastępuje się kwotą 14.598.967,75 zł
  3. Wynik budżetu po wykonaniu wydatków bieżących bez obsługi długu w roku 2011 kwotę 22.686.413,01 zł zastępuje się kwotą 22.905.084,01 zł.
  4. Przychody nie zwiększające długu w roku 2011 wprowadza się kwotę 850.000,00 zł wolnych środków na pokrycie deficytu.
- Poz .9. Wydatki majątkowe w roku 2011 kwotę 20.631.055,01 zł zastępuje się kwotą 21.699.726,01 zł
- 9.1 Przedsięwzięcia w roku 2011 kwotę 4.295.931,00 zł zastępuje się kwotą 878.250,17 zł, w roku 2012 kwotę 760.000 zł zastępuje się kwotą 861.932,00 zł , w roku 2013 kwotę 760.000 zł zastępuje się kwotą 860.557,00 zł,
12. Kwota długu na koniec roku :
- Kwota długu na koniec roku 2010: 34.913.960,14 składa się z:**
- 12.200.000,00 – obligacje
  - 15.404.918,08 – kredyty
  - 6.993.220,53 – wykup wierzytelności
  - 315.821,53 – leasing
- Razem: 34.913.960,14

Spląty w roku 2011:

3.100.000 – kredyty i obligacje  
760.000 – wykup wierzytelności  
118.250,17 – leasing  
Razem: 3.978.250,17  
Zwiększenie długu (wierzytelności) – 3.506.779,55  
Zaciągnięcie kredytu – 3.100.000,00  
Razem: 6.606.779,55  
**Dług na koniec roku 2011 – 37.542.489,52**

Rok 2012  
Spłaty  
760.000,00 – wykup wierzytelności  
3.720.000,00 – kredyty i obligacje  
101.931,84 – leasing  
Razem: 4.581.931,84  
**Dług na koniec roku 2012 - 32.960.557,68**

Rok 2013  
Spłaty  
760.000,00 – wykup wierzytelności  
3.600.000,00 – kredyty i obligacje  
100.557,00 – leasing  
Razem: 4.460.557,00  
**Dług na koniec roku 2013 – 28.500.000,00**


Pozostałe lata ujęto bez leasingu zgodnie z kwotami wykazanymi w spłacie.

## II. WYSZCZEGÓLNIENIE ZMIAN PRZEDSIĘWZIĘĆ ZAWARTYCH W WPF (załącznik nr 2 do WPF)

1. a) 2) zmniejsza się projekt realizowany przez PCPR w roku 2011-kwotę 205.000,00 zł zastępuje się kwotą 190.292,00 zł.
2. a) 4) Wprowadza się nowe zadanie realizowane w latach 2011-2013 pn. „Uczeń zawodowiec – gwarancją sukcesu” w ramach działania 9.2 Podniesienie atrakcyjności i jakości szkolnictwa zawodowego w roku 2011 kwota 202.140,00 zł w roku 2012 kwota 222.640,00 zł w roku 2013 kwota 123.220,00 zł.
3. c) 1) umowa (Umowa wykupu wierzytelności) kwotę 4.295.931,00 zł zastępuje się kwotą 760.000,00 zł. Pozostałe środki dotyczą wydatków realizowanych w 2011r
4. d) 2) Ujmuje się w przedsięwzięciach umowę leasingu na samochód w 2011r. kwota 118.250,00 zł, w roku 2012 kwota 101.932,00 zł, w roku 2013 kwota 100.557,00 zł.  
d)3) Ujmuje się umowę na oprogramowania LEX opłacaną w latach 2011-2013 w roku 2011 kwota 12.726 zł, w roku 2012 kwota 12.352,00 zł, w roku 2013 kwota 12.352,00 zł.

Zmiany opisano w uchwale zmieniającej budżet Powiatu Tucholskiego na 2011r oraz w Tabeli Nr 2 zmieniającej przedsięwzięcia. W wieloletniej prognozie finansowej wprowadzono również zmiany dokonane Uchwałami Zarządu.

Uchwała została przyjęta 16 głosami za, przy braku głosów przeciwnych i wstrzymujących.

Przewodniczący  
Rady Powiatu  
  
Michał Mróz



PROGNOZA KWOTY DŁUGU I JEJ SPŁAT

Lp.	Wyszczególnienie	Wykonanie		2010 rok (wykonanie.)	2011 rok	Prognoza												
		2008 rok	2009 rok			2012 rok	2013 rok	2014 rok	2015 rok	2016 rok	2017 rok	2018 rok	2019 rok	2020 rok	2021 rok	2022 rok	2023 rok	2024 rok
1	2	3	4	5	6	7	8	9	10	11	12	13	14	15	16	17	18	19
12.	<b>Kwota długu na koniec roku</b>	11 200 000,00	21 800 000,08	34 913 960,14	37 542 489,52	32 960 557	28 500 000	24 510 000	20 820 000	17 130 000	13 440 000	9 750 000	6 560 000	4 170 000	2 140 000	1 380 000	620 000	0
	<i>podlegająca wyłączeniu (w związku z umową zawartą na realizację projektu z udziałem środków, o których mowa w art.5 ust.1 pkt 2 ufp)</i>	0	0	0	0,00	0	0	0	0	0	0	0	0	0	0	0	0	0
13.	<b>Kwota spłaty długu</b>	1 400 000,04	2 399 999,92	2 195 081,92	3 100 000,00	3 720 000	3 600 000	3 230 000	2 930 000	2 930 000	2 930 000	2 930 000	2 430 000	1 630 000	1 270 000	0	0	0
	<i>podlegająca wyłączeniu (w związku z umową zawartą na realizację projektu z udziałem środków, o których mowa w art.5 ust.1 pkt 2 ufp)</i>	0	0	0	0	0	0	0	0	0	0	0	0	0	0	0	0	0
14.	<b>Sposób sfinansowania spłaty długu (kwota powinna być zgodna z kwotą wykazaną w poz. 13)</b>	896 354,46	1 011 304,24	3 954 309,65	3 100 000,00	3 720 000	3 600 000	3 230 000	2 930 000	2 930 000	2 930 000	2 930 000	2 430 000	1 630 000	1 270 000	0	0	0
	- nadwyżki budżetowe (wówczas gdy skumulowany wynik budżetu powiększony o wynik roku jest nadwyżką - wartość dodatnia)				0,00	3 720 000	3 600 000	3 230 000	2 930 000	2 930 000	2 930 000	2 930 000	2 430 000	1 630 000	1 270 000	0	0	0
	- wolne środki	896 354,46	1 011 304,24	3 954 309,65	0,00													
	- przychody z prywatyzacji i spłat udzielonych pożyczek																	
	- przychody z tytułu kredytów, pożyczki, emitowane papiery wartościowe	0	0	0	3 100 000,00	0	0											
15.	<b>Kwota długu związku doliczana do długu j.s.t. (wymóg art. 244 ufp)</b>	x	x	x														
	<i>podlegająca wyłączeniu (w związku z umową zawartą na realizację projektu z udziałem środków, o których mowa w art.5 ust.1 pkt 2 ufp)</i>	x	x	x														
16.	<b>Kwota spłaty długu związku doliczonego do długu</b>	x	x	x														
	<i>podlegająca wyłączeniu (w związku z umową zawartą na realizację projektu z udziałem środków, o których mowa w art.5 ust.1 pkt 2 ufp)</i>	x	x	x														
17.	<b>Wskaźniki zadłużenia</b>																	
17.1.	<b>Relacja, o której mowa w art. 169 ustawy z 30 czerwca 2005 r. o finansach publicznych (bez wyłączeń)</b>	3,79%	6,55%	6,38%	7,55%	10,35%	9,35%	x	x	x	x	x	x	x	x	x	x	x
	<i>Relacja, o której mowa w art. 169 ustawy z 30 czerwca 2005 r. o finansach publicznych po wyłączeniach (max 15%)</i>	3,79%	6,55%	6,38%	7,55%	10,35%	9,35%	x	x	x	x	x	x	x	x	x	x	x
17.2.	<b>Relacja, o której mowa w art. 170 ustawy z 30 czerwca 2005 r. o finansach publicznych (bez wyłączeń)</b>	24,23%	44,29%	62,09%	54,95%	57,41%	48,07%	x	x	x	x	x	x	x	x	x	x	x
	<i>Relacja, o której mowa w art. 170 ustawy z 30 czerwca 2005 r. o finansach publicznych po wyłączeniach (max 60%)</i>	24,23%	44,29%	62,09%	54,95%	57,41%	48,07%	x	x	x	x	x	x	x	x	x	x	x
17.3.	<b>Relacja bazowa do wyliczenia Indywidualnego Limitu Zadłużenia [(poz.1 + poz.3 - poz. 4) : poz.1]</b>	8,12%	2,36%	0,32%	3,10%	11,65%	10,26%	7,56%	8,80%	9,41%	9,99%	10,40%	10,97%	12,00%	12,48%	12,76%	13,06%	13,37%
17.4.	<b>Indywidualny limit zadłużenia, o którym mowa w art. 243 ust. 1 ustawy z 27 sierpnia 2009 r. o finansach publicznych w % (średnia z trzech poprzednich lat)</b>	x	x	x	3,60%	1,93%	5,02%	8,34%	9,82%	8,87%	8,59%	9,40%	9,93%	10,45%	11,12%	11,82%	12,42%	12,77%
17.5.	<b>Relacja, o której mowa w art. 243 ust. 1 ustawy z 27 sierpnia 2009 r. w % (bez wyłączeń i kwoty długu związku)</b>	x	x	x	7,55%	10,35%	9,35%	8,18%	7,88%	7,31%	6,87%	6,43%	5,14%	2,99%	2,21%	0,15%	0,09%	0,03%
	<i>Relacja, o której mowa w art. 243 ust.1 ustawy z 27 sierpnia 2009 r. o finansach publicznych po wyłączeniach (bez długu związku)</i>	x	x	x	7,55%	10,35%	9,35%	8,18%	7,88%	7,31%	6,87%	6,43%	5,14%	2,99%	2,21%	0,15%	0,09%	0,03%

Planowane dochody, wydatki, przychody i rozchody

Lp.	Wyszczególnienie	Wykonanie		2010 rok (wykonanie.)	2011 rok	Prognoza												
		2008 rok	2009 rok			2012 rok	2013 rok	2014 rok	2015 rok	2016 rok	2017 rok	2018 rok	2019 rok	2020 rok	2021 rok	2022 rok	2023 rok	2024 rok
1	2	3	4	5	6	7	8	9	10	11	12	13	14	15	16	17	18	19
18.	<b>Dochody ogółem</b>	46 224 485,46	49 216 651,11	56 233 474,15	68 319 629,85	57 411 662	59 294 069	60 719 931	56 690 637	58 207 622	59 772 365	61 386 395	63 051 290	64 768 678	66 550 243	68 367 719	70 252 901	72 197 639
19.	<b>Wydatki ogółem</b>	51 209 535,64	56 873 645,78	64 676 348,30	69 169 629,85	53 691 662	55 694 069	57 489 931	53 760 637	55 277 622	56 842 365	58 456 395	60 621 290	63 138 678	65 280 243	68 367 719	70 252 901	72 197 639
	<i>w tym: przedsięwzięcia ogółem (sprawdzenie zgodności z kwotami z załącznika nr 2)</i>	x	x	x	1 520 654,17	1 827 770	1 751 322	1 123 636	1 123 636	1 123 636	1 123 636	1 123 636	1 123 636	760 000	760 000	760 000	760 000	620 000
20.	<b>Wynik budżetu (nadwyżka + / deficyt -)</b>	-4 985 050,18	-7 656 994,67	-8 442 874,15	-850 000,00	3 720 000	3 600 000	3 230 000	2 930 000	2 930 000	2 930 000	2 930 000	2 430 000	1 630 000	1 270 000	0	0	0
21.	<b>Przychody ogółem</b>	7 396 354,46	14 011 304,24	11 954 309,65	3 950 000,00	0	0	0	0	0	0	0	0	0	0	0	0	0
22.	<b>Rozchody ogółem</b>	1 400 000,04	2 399 999,92	2 195 081,92	3 100 000,00	3 720 000	3 600 000	3 230 000	2 930 000	2 930 000	2 930 000	2 930 000	2 430 000	1 630 000	1 270 000	0	0	0
suma kontrolna	<b>Równowaga budżetowa (sprawdzenie: wykonanie D-W+P-R=0; prognoza D-W+P-R=0)</b>	1 011 304,24	3 954 309,65	1 316 353,58	0,00	0	0	0	0	0	0	0	0	0	0	0	0	0
	<b>Kwota obliczona zgodnie z art. 242 ust. 1 ufp (dochody bieżące - wydatki bieżące + nadwyżki z lat ubiegłych + wolne środki); od 2011 r. wymagana wartość ≥ 0</b>	4 637 285,05	2 162 824,31	4 106 794,45	2 920 803,18	6 673 700	6 066 093	4 576 049	4 976 416	8 459 176	6 957 147	6 368 621	6 901 332	7 758 379	8 292 545	8 710 173	9 156 570	9 636 742

KRZEWONICZANIE RADY  
Mieczysław Mróz

## PRZEDSIĘWZIĘCIA REALIZOWANE W LATACH 2011 - 2024

Lp.	Wyszczególnienie	Jednostka odpowiedzialna lub koordynująca	Okres realizacji (programu, zadania,		Łączne nakłady finansowe	Limity wydatków w poszczególnych latach													Limit zobowiązań		
			od	do		2011 rok	2012 rok	2013 rok	2014 rok	2015 rok	2016 rok	2017 rok	2018 rok	2019 rok	2020 rok	2021 rok	2022 rok	2023 rok		2024 rok	
1.	Wieloletnie programy, projekty lub zadania razem, z tego:	x	x	x	x	1 402 404,00	1 725 838,38	1 650 764,54	1 123 636	1 123 636	1 123 636	1 123 636	1 123 636	1 123 636	760 000	760 000	760 000	760 000	620 000	15 180 823	
1.1.	- wydatki bieżące	x	x	x	x	524 153,83	863 906,54	790 207,54	363 636	363 636	363 636	363 636	363 636	363 636	0	0	0	0	0	4 360 084	
1.2.	- wydatki majątkowe	x	x	x	x	878 250,17	861 931,84	860 557,00	760 000	760 000	760 000	760 000	760 000	760 000	760 000	760 000	760 000	760 000	620 000	10 820 739	
z tego:																					
a)	wieloletnie programy, projekty lub zadania związane z programami realizowanymi z udziałem środków, o których mowa w art.5 ust.1 pkt 2 i 3 - razem, z tego:	x	x	x	0	420 516,00	487 919,00	414 220,00	0	0	0	0	0	0	0	0	0	0	0	1 322 655	
	- wydatki bieżące	x	x	x	0	420 516,00	487 919,00	414 220,00	0	0	0	0	0	0	0	0	0	0	0	1 322 655	
	- wydatki majątkowe	x	x	x	0	0	0	0	0	0	0	0	0	0	0	0	0	0	0	0	
z tego:																					
	1) Regionalny Program Operacyjny (RPO)				0	0	0	0	0	0	0	0	0	0	0	0	0	0	0	0	
	- wydatki bieżące	x	x	x																0	
	- wydatki majątkowe	x	x	x	0	0	0	0	0	0	0	0	0	0	0	0	0	0	0	0	
	2) Program Operacyjny Kapitał Ludzki	PCPR	2011	2013	0	190 292,00	248 000,00	291 000,00	0	0	0	0	0	0	0	0	0	0	0	729 292	
	- wydatki bieżące	x	x	x	0	190 292,00	248 000,00	291 000,00												729 292	
	- wydatki majątkowe	x	x	x																0	
	3) Program Operacyjny Kapitał Ludzki Działanie 9,5 Oddolne inicjatywy edukacyjne na obszarach wiejskich (Teatr bliżej nas )	Starostwo Powiatowe w Tucholi	2011	2012	0	28 084,00	17 279,00	0	0	0	0	0	0	0	0	0	0	0	0	45 363	
	- wydatki bieżące	x	x	x		28 084,00	17 279,00													45 363	
	- wydatki majątkowe	x	x	x	0	0	0	0	0	0	0	0	0	0	0	0	0	0	0	0	
	4) POKL Działanie : 9,2 Podniesienie atrakcyjności i jakości szkolnictwa zawodowego (Uczeń zawodowiec - gwarancją sukcesu	Starostwo Powiatowe w Tucholi	2011	2013	0	202 140,00	222 640,00	123 220,00	0	0	0	0	0	0	0	0	0	0	0	548 000	
	- wydatki bieżące	x	x	x		202 140,00	222 640,00	123 220,00												548 000	
	- wydatki majątkowe	x	x	x	0	0	0	0	0	0	0	0	0	0	0	0	0	0	0	0	
b)	wieloletnie programy, projekty lub zadania związane z umowami partnerstwa publiczno-prywatnego - razem, z tego:	x	x	x	0	0	0	0	0	0	0	0	0	0	0	0	0	0	0	0	
	- wydatki bieżące	x	x	x	0	0	0	0	0	0	0	0	0	0	0	0	0	0	0	0	
	- wydatki majątkowe	x	x	x	0	0	0	0	0	0	0	0	0	0	0	0	0	0	0	0	
z tego:																					
	1) program (nazwa .... + wyszczególnienie wydatków na jego realizację)				0	0	0	0	0	0	0	0	0	0	0	0	0	0	0	0	
	- wydatki bieżące	x	x	x																0	
	- wydatki majątkowe	x	x	x																0	
	2) program (nazwa .... + wyszczególnienie wydatków na jego realizację)				0	0	0	0	0	0	0	0	0	0	0	0	0	0	0	0	
	- wydatki bieżące	x	x	x																0	
	- wydatki majątkowe	x	x	x																0	
c)	wieloletnie pozostałe programy, projekty lub zadania - razem, z tego:	x	x	x	0	760 000	760 000	760 000	760 000	760 000	760 000	760 000	760 000	760 000	760 000	760 000	760 000	760 000	620 000	10 500 000	
	- wydatki bieżące	x	x	x	0	0	0	0	0	0	0	0	0	0	0	0	0	0	0	0	
	- wydatki majątkowe	x	x	x	0	760 000	760 000	760 000	760 000	760 000	760 000	760 000	760 000	760 000	760 000	760 000	760 000	760 000	620 000	10 500 000	
z tego:																					
	1) Umowa (Budowa i modernizacja Szpitala Tucholskiego (Umowa wykupu wierzytelności) .... - razem, w tym:	Starostwo Powiatowe w Tucholi	2011	2024	0	760 000	760 000	760 000	760 000	760 000	760 000	760 000	760 000	760 000	760 000	760 000	760 000	760 000	760 000	620 000	10 500 000
	- wydatki bieżące	x	x	x																0	
	- wydatki majątkowe	x	x	x		760 000	760 000	760 000	760 000	760 000	760 000	760 000	760 000	760 000	760 000	760 000	760 000	760 000	620 000	10 500 000	

2)	program (nazwa .... + wyszczególnienie wydatków na jego realizację)				0	0	0	0	0	0	0	0	0	0	0	0	0	0	0	0
	- wydatki bieżące	x	x	x																0
	- wydatki majątkowe	x	x	x																0
d)	wieloletnie umowy, których realizacja w roku budżetowym i w latach następnych jest niezbędna dla zapewnienia ciągłości działania j.s.t. i których płatności przypadają w okresie dłuższym niż rok - razem, z tego:	x	x	x	0	130 976,00	114 283,38	112 908,54	0	0	0	0	0	0	0	0	0	0	0	358 168
	- wydatki bieżące	x	x	x	0	12 725,83	12 351,54	12 351,54	0	0	0	0	0	0	0	0	0	0	0	37 429
	- wydatki majątkowe	x	x	x	0	118 250,17	101 931,84	100 557,00	0	0	0	0	0	0	0	0	0	0	0	320 739
	z tego:																			
1)	program (nazwa .... + wyszczególnienie wydatków na jego realizację)				0	0	0	0	0	0	0	0	0	0	0	0	0	0	0	0
	- wydatki bieżące	x	x	x		0	0	0												0
	- wydatki majątkowe	x	x	x		0	0	0	0	0	0	0	0	0	0	0	0	0	0	0
2)	Umowa (Umowa Leasing samochodu ) .... - razem, w tym:				0	118 250,17	101 931,84	100 557,00	0	0	0	0	0	0	0	0	0	0	0	320 739
	- wydatki bieżące	x	x	x																0
	- wydatki majątkowe	x	x	x		118 250,17	101 931,84	100 557,00												320 739
3)	Umowa (Umowa oprogramowania LEX ) .... - razem, w tym:																			
	- wydatki bieżące					12 725,83	12 351,54	12 351,54												37 429
	- wydatki majątkowe																			
e)	wieloletnie gwarancje i poręczenia udzielane przez j.s.t. - razem - wydatki bieżące, z tego:	x	x	x	0	90 912	363 636	363 636	363 636	363 636	363 636	363 636	363 636	363 636	0	0	0	0	0	3 000 000
1)	Umowa (Poręczenie dla Spółki Szpital Tucholski) 3.000.000 - razem	x	x	x		90 912	363 636	363 636	363 636	363 636	363 636	363 636	363 636	0	0	0	0	0	0	3 000 000
2)	Umowa (nazwa + wyszczególnienie wydatków na program) .... - razem	x	x	x																0

PRZEWODNICZĄCY RADY  
  
 Michał Mróz