

UCHWAŁA NR 24 / 56 /2011
ZARZĄDU POWIATU TUCHOLSKIEGO
z dnia 5 maja 2011 r.

**w sprawie informacji z wykonania budżetu Powiatu Tucholskiego
za I kwartał 2011.**

Na podstawie art. 32 ust.2 pkt. 4 ustawy z dnia 5 czerwca 1998 roku o samorządzie powiatowym (tekst jedn. Dz. U. z 2001 r. Nr 142, poz. 1592, z 2002 r. Nr 23, poz. 220, Nr 62, poz. 558, Nr 113, poz. 984, Nr 153, poz. 1271, Nr 200, poz. 1688 i Nr 214, poz. 1806, z 2003 r. Nr 162, poz. 1568 oraz z 2004 r. Nr 102, poz. 1055, z 2007r. Nr 173 poz. 1218, z 2008r. Nr 180, poz. 1111, Nr 223, poz.1458, z 2009r. Nr 92, poz. 753 Nr 157, poz.1241 z 2010r. Nr 28, poz.142, Nr 28, poz. 146, Nr 40, poz. 230, Nr 106, poz.675), art. 37 ust. 1 pkt. 1 ustawy z dnia 27 sierpnia 2009 r. o finansach publicznych (Dz. U. z 2009 r. Nr 157, poz. 1240 z 2010r. Nr 28, poz. 146, Nr 96 poz. 620, Nr 123, poz. 835, Nr 152, poz. 1020, Nr 238, poz.1578, Nr 257, poz. 1726)

Zarząd Powiatu
uchwala, co następuje :

§ 1 Przyjmuje się i podaje do publicznej wiadomości informację o wykonaniu budżetu Powiatu Tucholskiego za I kwartał 2011, w tym kwotę nadwyżki/deficytu jak w załączniku nr 1.

§ 2 Uchwała wchodzi w życie z dniem podjęcia i podlega ogłoszeniu w Biuletynie Informacji Publicznej Starostwa Powiatowego.

§ 3 Wykonanie uchwały powierza się Przewodniczącemu Zarządu.

Zarząd Powiatu

Dorota Gromowska.....

Wiktor Metkowski.....

Jan Przybysz.....

Wojciech Kociński.....

Uzasadnienie

Zgodnie z art. 37 ust. 1 pkt 1 ustawy z dnia 27 sierpnia 2009 roku o finansach publicznych Zarząd Powiatu podaje do publicznej wiadomości w terminie do końca miesiąca następującego po zakończeniu kwartału – kwartalną informację o wykonaniu budżetu jednostki samorządu terytorialnego, w tym kwotę deficytu lub nadwyżki .

W związku z powyższym podjęcie przedmiotowej uchwały jest konieczne i w pełni uzasadnione.

I n f o r m a c j a

**z wykonania budżetu oraz o deficycie / nadwyżce za I kwartał 2011 r., która stanowi
wypełnienie art. 37 ustawy o finansach publicznych.**

A. Realizacja dochodów

Rodzaj dochodów	Plan po zmianach	Wykonanie planu	% wykonania planu	Należności wymagalne
1. Dochody własne z tego:	15 570 493,03	2 832 897,98	18,19	279 173,96
a) wpływy z komunikacji	1 200 000,00	280 593,00	23,38	
b) udział w podatku dochodowym	4 029 407,00	807 725,26	20,05	
c) wpływy ze sprzedaży skł. majątkowych	16 000,00	22 050,00	137,81	
d) pozostałe dochody własne	10 325 086,03	1 722 529,72	16,68	
2. Dotacje celowe z tego	8 207 371,59	1 996 118,02	24,32	
- zadania zlecone	5 571 200,00	1 759 564,00	31,58	
- zadania własne	501 100,00	120 822,00	24,11	
- dotacje pozostałe	2 135 071,59	115 732,02	5,42	
3. Subwencje	30 193 403,00	10 684 334,00	35,39	
4. Z innych źródeł (środki z UE)	13 725 139,04	1 211 954,42	8,83	
I. Ogółem	67 696 406,66	16 725 304,42	24,71	279 173,96
z tego dochody bieżące	48 964 899,54	15 766 251,17	<u>32,20</u>	
dochody majątkowe	18 731 507,12	959 053,25	<u>5,12</u>	
spłata pożyczek, obligacji	3 100 000,00	578 897,48	18,67	
II. Dochody na realizację wydatków	64 596 406,66	16 146 406,94	25,00	

Dochody zrealizowano w 24,71%. Wydatki w 18,36 %. Na spłatę zaciągniętych kredytów i obligacji planuje się zaciągnięcie kredytu w kwocie 3.100.000 zł.

B. Realizacja wydatków


Lp.	Nazwa jednostki realizującej zadania	Plan	Wykonanie	Zobowiązania z tytułu	
				kredytów / pożyczek/obligacji	dostaw, usług, plac
1.	Starostwo	16 060 509,00	2 134 677,54	35 460 490,13	283 451,07
2.	Transport i łączność	13 134 652,00	920 596,22		
3.	Pomoc Społeczna	4 624 984,34	1 100 308,79		
4.	Pozostałe zad. w zakr pol społ	3 842 105,33	1 114 409,27		
5.	Ochrona zdrowia	5 878 931,00	657 396,67		
6.	Bezpieczeństwo publiczne i ochrona przeciwpożarowa	2 909 000,00	788 834,23		
7.	Działalność usługowa	1 121 492,00	192 889,58		
8.	Zespoły Szkół	20 124 732,99	5 522 949,00		
Wydatki razem		67 696 406,66	12 432 061,30	35 460 490,13	283 451,07
w tym wydatki:					
- bieżące		46 985 351,65	12 185 623,52	25,93	
- majątkowe		20 711 055,01	246 437,78	1,19	



C. Deficyt / nadwyżka.

Wyszczególnienie	Plan	Wykonanie	%
A. DOCHODY	67 696 406,66	16 725 304,42	24,71
A1. Dochody bieżące	48 964 899,54	15 766 251,17	32,20
A2. Dochody majątkowe	18 731 507,12	959 053,25	5,12
B. WYDATKI (B1+B2)	67 696 406,66	12 432 061,30	18,36
B1. Wydatki bieżące	46 985 351,65	12 185 623,52	25,93
B2. Wydatki majątkowe	20 711 055,01	246 437,78	1,19
C. (+) Nadwyżka / (-) Deficyty (A-B)	0,00	4 293 243,12	0,00
D.FINANSOWANIE(D1-D2)	0,00	737 456,10	0,00
D1. Przychody ogółem z tego:	3 100 000,00	1 316 353,58	42,46
1. Kredyty i pożyczki	3 100 000,00	0,00	0,00
2. Nadwyżka z lat ubiegłych	0,00	0,00	0,00
3. Emisja obligacji	0,00	0,00	0,00
4. Inne źródła	0,00	1 316 353,58	0,00
D2. Rozchody ogółem z tego:	3 100 000,00	578 897,48	18,67
1. Spłaty kredytów i pożyczek	2 200 000,00	578 897,48	26,31
2. Wykup obligacji	900 000,00	0,00	0,00

STAROSTA TUCHOLSKI

Doroła Gromowska

WICESTAROSTA TUCHOLSKI

Wiktor Metkowski

CZŁONEK ZARZĄDU

Jan Przybylski
CZŁONEK ZARZĄDU

Wojciech Kociński