

UCHWAŁA NR 74/148/2008
ZARZĄDU POWIATU TUCHOLSKIEGO
z dnia 20 lutego 2008 r.

**w sprawie: zmiany harmonogramu realizacji dochodów i wydatków
budżetu Powiatu Tucholskiego na 2008 r.**

Na podstawie art. 32 ust. 2 pkt. 4 ustawy z dnia 5 czerwca 1998 roku o samorządzie powiatowym (Dz. U. z 2001r. Nr 142, poz. 1592, Dz. U. z 2002r. Nr 23 poz.220, Nr 62, poz. 558, Nr 113, poz. 984, Nr 153, poz. 1271, Nr 200, poz. 1688, Nr 214, poz. 1806, z 2003r., Nr 162, poz.1568 oraz z 2004r. Nr 102, poz.1055, Nr 167, poz.. 1754, oraz art. 186 ust. 5 i 6 ustawy z dnia 30 czerwca 2005 r. o finansach publicznych (Dz. U. z 2005 r. Nr 249, poz. 2104, Dz. U. z 2006r. Nr 69, poz. 962,)

**Zarząd Powiatu
uchwala, co następuje:**

1. Ustala się harmonogram realizacji dochodów i wydatków budżetu Powiatu na 2008 r. zgodnie z załączonymi zestawieniami (załącznik nr 1 i nr 2).
2. Wykonanie uchwały powierza się Skarbnikowi Powiatu.
3. Uchwała wchodzi w życie z dniem podjęcia.

Zarząd Powiatu:

Piotr Mówiński.....

Tadeusz Zaborowski.....

Bogusław Szramka.....

Piotr Broszkiewicz.....

Uzasadnienie

Zgodnie z art. 186 ust. 5 i 6 ustawy z dnia 30 czerwca 2005 r. o finansach publicznych „Zarząd jednostki samorządu terytorialnego opracowuje harmonogram realizacji dochodów i wydatków budżetu jednostki samorządu terytorialnego.”

HARMONOGRAM DOCHODÓW POWIATU TUCHOLSKIEGO NA 2008 ROK

Dział	Wyszczególnienie	Plan roczny wg uchwał 2008r	Styczeń	Luty	Marzec	Kwiecień	Maj	Czerwiec	Lipiec	Sierpień	Wrzesień	Październik	Listopad	Grudzień
1	2	3	4	5	6	7	8	9	10	11	12	13	14	15
1 Przychody														
	Zaciągnięte kredyty pożyczki	1 000 000	0	0	0	0	0	0	0	0	0	0	0	1 000 000
	Wolne środki	0	0	0	0	0	0	0	0	0	0	0	0	0
	Razem:	1 000 000	0	0	0	0	0	0	0	0	0	0	0	1 000 000
2 Subwencje														
	Subwencja oświatowa	25 621 205	2 000 000	3 900 000	2 500 000	2 500 000	2 500 000	2 500 000	1 721 205	2 000 000	1 500 000	1 500 000	1 500 000	1 500 000
	Subwencja wyrownawcza	3 824 220	318 685	318 685	318 685	318 685	318 685	318 685	318 685	318 685	318 685	318 685	318 685	318 685
	Subwencja równoważąca	1 505 477	125 281	125 281	125 281	125 281	125 281	125 281	127 413	125 281	125 281	125 281	125 281	125 254
	Różne rozliczenia finansowe	60 000	10 000	10 000	10 000	10 000	10 000	10 000	0	0	0	0	0	0
	Razem:	31 010 902	2 453 966	4 353 966	2 953 966	2 953 966	2 953 966	2 953 966	2 167 303	2 443 966	1 943 966	1 943 966	1 943 966	1 943 939
3 Dotacje														
	Z zakresu administracji rządowej	4 215 200	351 266	351 266	351 266	351 266	351 266	351 266	351 266	351 266	351 266	351 266	351 266	351 274
	Na zadania własne	658 000	54 833	54 833	54 833	54 833	54 833	54 833	54 833	54 833	54 833	54 833	54 833	54 837
	Razem:	4 873 200	406 099	406 099	406 099	406 099	406 099	406 099	406 099	406 099	406 099	406 099	406 099	406 111
Dochoły własne														
	Udział pow. w pod. doch. od osób fiz.	3 369 400	280 783	280 783	280 783	280 783	280 783	280 783	280 783	280 783	280 783	280 783	280 783	280 787
	Udział pow. w pod. doch. od osób prawnych.	70 000	8 010	8 010	8 010	4 552	4 552	4 552	9 552	4 552	4 552	4 552	4 552	4 554
	Dochoły własne jednostek	4 971 773	396 545	387 545	387 545	389 015	389 015	296 697	389 015	394 337	389 015	389 015	775 023	389 006
	Środki Unijne	500 000	0	0	0	0	0	0	0	100 000	100 000	100 000	100 000	100 000
	Razem:	8 911 173	685 338	676 338	676 338	674 350	674 350	582 032	679 350	779 672	774 350	774 350	1 160 358	774 347
	OGÓŁEM DOCHODY	44 795 275	3 545 403	5 436 403	4 036 403	4 034 415	4 034 415	3 942 097	3 252 752	3 629 737	3 124 415	3 124 415	3 510 423	3 124 397
	OGÓŁEM DOCHODY I PRZYCHODY	45 795 275	3 545 403	5 436 403	4 036 403	4 034 415	4 034 415	3 942 097	3 252 752	3 629 737	3 124 415	3 124 415	3 510 423	4 124 397

STAROSTA TUCHOLSKI WICESTAROSTA TUCHOLSKI CZŁONEK ZARZĄDZ CZŁONEK ZARZĄDU
Piotr Mówinski *Tadeusz Zaborowski* *Bogusław Szramka* *Piotr Broszkiewicz*

Załącznik Nr 2
do Uchwały nr 74/148/2008
Zarządu Powiatu Tucholskiego
z dnia 20 lutego 2008 r.


HARMONOGRAM REALIZACJI WYDATKÓW BUDŻETU POWIATU TUCHOLSKIEGO NA 2008 ROK

Lp	Rozdział	Wyszczególnienie	Plan roczny wg uchwał 2008r	PLAN (harm.) I	PLAN (harm.) II	PLAN (harm.) III	PLAN (harm.) IV	PLAN (harm.) V	PLAN (harm.) VI	PLAN (harm.) VII	PLAN (harm.) VIII	PLAN (harm.) IX	PLAN (harm.) X	PLAN (harm.) XI	PLAN (harm.) XII
1		2	3	4	5	6	7	8	9	10	11	12	13	14	15
1	60014	Zarząd Drog Powiatowych	4 218 500	300 000	600 000	150 000	200 000	600 000	400 000	450 000	565 000	200 000	250 000	250 000	253 500
2	71015	PINB	299 000	25 000	25 000	25 000	25 000	25 000	25 000	24 000	25 000	25 000	25 000	25 000	25 000
3		Starostwo powiatowe Komenda	6 992 155	590 000	652 481	542 461	552 283	587 870	550 000	520 000	520 000	658 000	580 000	670 000	569 060
4	75411	powiat. Państwowej Straży Pożarnej	2 591 000	260 000	400 000	245 000	268 000	280 000	250 000	250 000	193 000	130 000	125 000	125 000	125 000
5	801.854	Powiatowy Zakład Obsługi	25 594 219	1 671 200	3 000 000	3 000 000	2 000 000	2 000 000	2 000 000	2 000 000	2 000 000	2 000 000	2 000 000	1 700 000	2 223 019
6	85201	Dom Dziecka	1 063 000	44 000	126 000	120 000	100 000	95 000	100 000	80 000	73 000	90 000	85 000	80 000	70 000
7	85202	Dom Pomocy Społecznej	1 032 000	84 000	198 000	102 000	72 000	72 000	72 000	72 000	72 000	72 000	70 000	70 000	76 000
8	85204,85218,8 5321	PCPR	983 218	84 104	75 000	80 000	75 000	75 000	140 000	75 000	70 000	80 000	80 000	75 000	74 114
9	85203	Ośrodki wsparcia	307 500	20 000	30 000	30 000	25 000	30 000	30 000	30 000	30 000	20 000	20 000	20 000	22 500
10	85156,85333	PUP	2 507 697	251 040	250 200	246 000	243 000	243 000	230 100	221 100	221 091	174 360	141 000	141 000	145 806
11	75818	Rezerwa	206 986	0	0	0	0	0	0	0	0	0	0	206 986	0
		OGÓLEM WYDATKI:	45 795 275	3 329 344	5 356 681	4 540 461	3 560 283	4 007 870	3 797 100	3 662 100	3 769 091	3 449 360	3 376 000	3 362 986	3 583 999


STAROSTA TUCHOLSKI


Piotr Mowinski


WICESTAROSTA TUCHOLSKI


Tadeusz Zaborowski

CZŁONEK ZARZĄDU


Bogusław Szramka³

CZŁONEK ZARZĄDU


Piotr Broszkiewicz

Harmonogram dochodów i wydatków budżetu jednostki samorządu terytorialnego w 2008 r.

Wyszczególnienie	Harmonogram zatwierdzony						Harmonogram wykonany									
	Dochody		Wydatki		Niedobór m-c narastająco		Wsk.		Dochody		Wydatki		Niedobór m-c narastająco		Wsk.	
	w złotych						w złotych						%			
OGÓLEM	44 795 275	45 795 275	-1 000 000	-1 000 000		0	0	0	0	0	0	0	0	0	0	0
styczeń	3 545 403	3 329 344	216 059	216 059	-21,61			0	0	0	0	0	0	0	0	#DZIEL/0!
luty	5 436 403	5 356 681	79 722	295 781	-29,58			0	0	0	0	0	0	0	0	#DZIEL/0!
marzec	4 036 403	4 540 461	-504 058	-208 277	20,83			0	0	0	0	0	0	0	0	#DZIEL/0!
I kwartał	13 018 209	13 226 486	-208 277			0	0	0	0	0	0	0	0	0	0	0
kwiecień	4 034 415	3 560 283	474 132	265 855	-26,59			0	0	0	0	0	0	0	0	#DZIEL/0!
maj	4 034 415	4 007 870	26 545	292 400	-29,24			0	0	0	0	0	0	0	0	#DZIEL/0!
czerwiec	3 942 097	3 797 100	144 997	437 397	-43,74			0	0	0	0	0	0	0	0	#DZIEL/0!
II kwartał	12 010 927	11 365 253	645 674			0	0	0	0	0	0	0	0	0	0	0
lipiec	3 252 752	3 662 100	-409 348	28 049	-2,80			0	0	0	0	0	0	0	0	#DZIEL/0!
sierpień	3 629 737	3 769 091	-139 354	-111 305	11,13			0	0	0	0	0	0	0	0	#DZIEL/0!
wrzesień	3 124 415	3 449 360	-324 945	-436 250	43,63			0	0	0	0	0	0	0	0	#DZIEL/0!
III kwartał	10 006 904	10 880 551	-873 647			0	0	0	0	0	0	0	0	0	0	0
październik	3 124 415	3 376 000	-251 585	-687 835	68,78			0	0	0	0	0	0	0	0	#DZIEL/0!
listopad	3 510 423	3 362 986	147 437	-540 398	54,04			0	0	0	0	0	0	0	0	#DZIEL/0!
grudzień	3 124 397	3 583 999	-459 602	-1 000 000	100,00			0	0	0	0	0	0	0	0	#DZIEL/0!
IV kwartał	9 759 235	10 322 965	-563 750			0	0	0	0	0	0	0	0	0	0	0

STAROSTA TUCHOLSKI

WICESTAROSTA TUCHOLSKI

CZŁONEK ZARZĄDU

CZŁONEK ZARZĄDU

Piotr Mowinski

Tadeusz Zaborowski

Bogusław Szramka

Piotr Broszkiewicz