

proj. nakładka bitumiczna

proj. poszerzenie jezdni

proj. ciąg pieszo-rowerowy

proj. zatoki autobusowe

proj. zjazdy publiczne

proj. zjazdy prywatne

proj. wyspy rozdzielające

proj. pobocze gruntowe

proj. pobocze bitumiczne

proj. rów odparowujący

istniejąca jezdnia bitumiczna

proj. granica pasa drogowego

istn. granica pasa drogowego

proj. lampa oświetleniowa
zasilana bateriami solarnymi

proj. słup z baterią solarną

proj. kabel energetyczny

proj. rura ochronna AROT 110mm

drzewo przeznaczone do wycinki

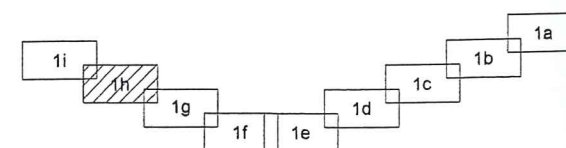
nasadzenie drzewa

istn. drzewa

proj. kolektor deszczowy

proj. wpust deszczowy

SCHEMAT ŁĄCZENIA RYSUNKÓW



biuro projektowe:
ZAKŁAD PROJEKTOWANIA,
NADZORU I USŁUG
CONSULTINGOWYCH



inwestor:
Zarząd Dróg Powiatowych w Tucholi
ul. Przemysłowa 6
89-500 Tuchola

tytuł projektu:
Przebudowa odcinka drogi powiatowej nr 1017C
Śliwice - Lińsk

adres siedziby: ul. Kulerskiego 16/41
86-300 Grudziądz
tel/fax: (056) 4653194
NIP: 876-15-14-389

adres biura: ul. Chelmińska 10
86-300 Grudziądz
tel/fax: (056) 463804
inzdrog@republika.p

branża projektu:	stadium projektu:
DROGOWA	PROJEKT BUDOWLANY

funkcja, imię i nazwisko	numer i zakres uprawnień	podpis
projektant mgr inż. Wiesław Łuszyński	Uprawnienia nr UAN-IV-8346/58/TO/86 do projektowania bez ograniczeń w specjalności konstrukcyjno-inżynierskiej w zakresie dróg, lotniskowych dróg startowych i manipulacyjnych	
sprawdzający mgr inż. Mieczysław Antoniuk	Uprawnienia nr GP-KZ-7342/511/94 do projektowania bez ograniczeń w specjalności konstrukcyjno-inżynierskiej w zakresie dróg, lotniskowych dróg startowych i manipulacyjnych	

tytuł rysunku: PROJEKT ZAGOSPODAROWANIA TERENU	nr rysunku: 1h	skala rysunku: 1:500	data rysunku: listopad 20
------------------------------------------------------	-------------------	-------------------------	------------------------------

Załącznik do UZGODNIENIA Nr 28/08/10
NANIESIENIA

Budgoszcz, dnia 12.02.10

Netia SA

ul. Poleczki 13, 02-822 Warszawa

adres do korespondenciji:

ul. Grunwaldzka 229, 85-438 Bydgoszcz

tel.: 52 581 55 01 fax: 52 581 55 00

ŁĄCZY RYS. 1g