PRZEKROJE
1:100

projekt wykonawczy
po uzgodnieniach 02.2011

1

1	Izolacja pionowa w systemie Sopro	-
2	styropian EPS 100	10,0 cm
3	izolacja pionowa - masa dyspersji	-
4	ściana betonowa	24,0÷54,0 cm
5	tynk cem+wap	1,5 cm

2

1	tynk cienkowarstwowy	-
2	siatka poliamidowa zatopiona w kleju	-
3	styropian EPS 70	12,0 cm
4	gazobeton	24,0 cm
5	środek gruntujący	-
6	paroizolacja wyłożona na attykę	-
7	styropian EPS 70	10,0 cm
8	papa asfaltowa podkładowa	3,2 mm
9	papa asfaltowa wierzchniego krycia	5,2 mm

3

1	tynk cienkowarstwowy	-
2	siatka poliamidowa zatopiona w kleju	-
3	styropian EPS 70	12,0 cm
4	gazobeton	24,0 cm
5	środek gruntujący	-
6	paroizolacja wyłożona na attykę	-
7	styropian EPS 70	10,0 cm
8	papa asfaltowa podkładowa	3,2 mm
9	papa asfaltowa wierzchniego krycia	5,2 mm

4

1	tynk cem+wap	1,5 cm
2	gazobeton	12,0÷38,0 cm
3	tynk cem+wap	1,5 cm

5

1	tynk cem+wap	1,5 cm
2	ściana żelbetowa	24,0 cm

6

1	tynk cem+wap	1,5 cm
2	ściana istniejąca	-
3	tynk cem+wap	1,5 cm

7

1	tynk cienkowarstwowy	-
2	siatka poliamidowa zatopiona w kleju	-
3	styropian EPS 70	10,0 cm
4	ściana istniejąca	-
5	tynk cem+wap	1,5 cm

a

1	posadzka wg oznaczenia na rzucie	1,0 cm
2	samopoziomujący podkład podłogowy	1,0 cm
3	podłoga pleniky	-

b

1	posadzka wg oznaczenia na rzucie	1,0 cm
2	samopoziomujący podkład podłogowy	1,0 cm
3	STROP ISTNIEJĄCY	-

c

1	papa termozgrzewalna wierzchniego krycia	-
2	papa podkładowa x2	-
3	Wełna mineralna kształtująca spadek	40,0 cm
5	Wełna mineralna	20,0 cm
6	folia PCW/ warstwa ochronna	-
7	płyta żelbetowa	20,0 cm

d

1	posadzka wg oznaczenia na rzucie	1,0 cm
2	podkład betonowy	6,0 cm
3	folia PCW	-
4	styropian EPS 100	10,0 cm
5	folia PCW	-
6	beton C20/25	10 cm
7	płaskik stalóbetonowy	15 cm

e

1	posadzka wg oznaczenia na rzucie	1,0 cm
2	podkład betonowy	6,0 cm
3	folia PCW	-
4	styropian EPS 100	3,0 cm
5	folia PCW	-
6	płyta żelbetowa	12 ; 20 cm

f

1	papa termozgrzewalna wierzchniego krycia	-
2	papa podkładowa	-
3	podkład cementowy wyrównawczy	8,0 cm
4	styropian kształtujący spadek	0÷40 cm
6	Styropian EPS 100	20,0 cm
7	folia PCW/ warstwa ochronna	-
8	STROP ISTNIEJĄCY	-

g

1	papa termozgrzewalna wierzchniegokrycia	5,2 mm
2	papa asfaltowa podkładowa	3,8 mm
3	środek gruntujący	-
4	wylewka betonowa WB zbrojona siatką (Ø4 15/15 cm	8,0 cm
5	folia PE	-
6	styropian kształtujący spadek EPS100(FS20)	5cm-19cm
7	styropian EPS100 (FS20)	25,0cm
8	folia PE	-
9	strop żelbetowy	20,0 cm

h

1	posadzka wg oznaczenia na rzucie	1,0 cm
2	płyta żelbetowa	14 cm

i

1	posadzka wg oznaczenia na rzucie	2,0 cm
2	podkład betonowy	6,0 cm
3	folia PCW	-
4	styropian EPS 100	7,0 cm
5	folia PCW	-
6	deskowanie	2,0 cm
7	belki drewniane	12,0 cm
8	deskowanie	2,0 cm
9	tynk cem+wap na trzcinie	3,0 cm

DETAL ATTYKI
1:20

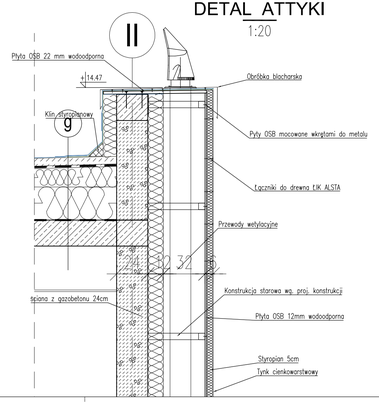

PRZEKRÓJ D-D

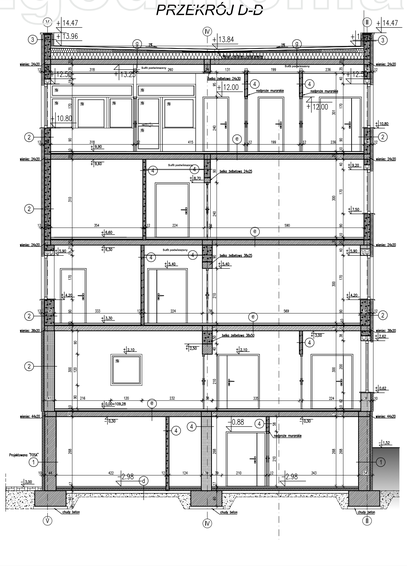

PRZEKRÓJ E-E

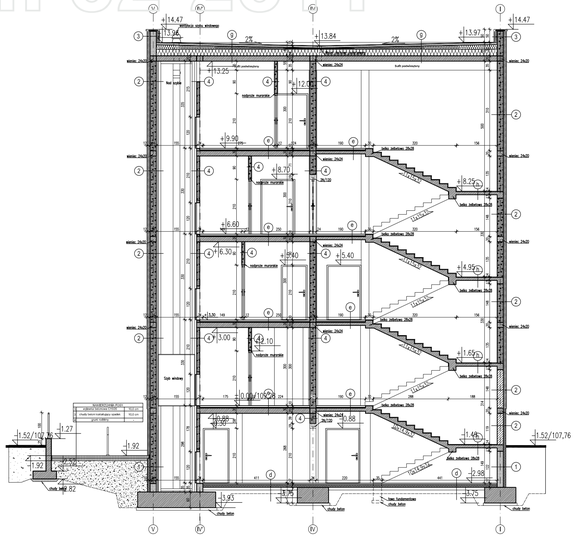

UWAGA :
1. WYMIARY STOLARKI WG ZESTAWIENIA STOLARKI ;
2. PROJEKT RozPrzYTrwAć ŁĄCZNIE Z PROJEKTAMI BRANŻOWYMI.
3. POZYCJE OBLICZENIOWE WG PROJEKTU KONSTRUKCJI.
4. WENTYLACJA MECHANICZNA WG BRANŻY WENTYLACYJNEJ.
5. W PRZYPADKU STWIERDZENIA NIEZGODNOŚCI PROJEKTU Z STANEM RZEWIELJĄCYM NALEŻY ZAWIADOMIĆ AUTORSKIE BIURO PROJEKTOWE.

ZLECENIODAWCA	INWESTOR
SZPITAL TUCHOLSKI NZOZ SZPITAL POWIATOWY W TUCHOLA Spółka z o.o. ul. Nowodworskiego 14-18 89-500 Tuchola www.szpitaltuchola.pl	SZPITAL TUCHOLSKI NZOZ SZPITAL POWIATOWY W TUCHOLA Spółka z o.o. ul. Nowodworskiego 14-18 89-500 Tuchola www.szpitaltuchola.pl

NAZWA I ADRES INWESTYCJI
Projekt zawierający istotne odstępstwa od zatwierdzonego projektu budowlanego dla zadania pn.
"Przebudowa, dobudowa i nadbudowa szpitala powiatowego w Tucholi" dz. nr 3834

BIURO PROJEKTOWE

PRZEDSIĘBIORSTWO PROJEKTOWE inwestproj SPÓŁDZIELNIA OSAR
Pracownia w Toruniu:
ul.Kopernika 17-19/6
87-100 Toruń
tel. kom.: +48 601 089 668
tel./fax : +48 56 652 98 79
NIP 879 243 73 94
e-mail: biuro@inwestproj.pl
www: www.inwestproj.pl
Pracownia w Bydgoszczy:
ul. Łęczycka 53
85-790 Bydgoszcz
tel. kom.: +48 500 035 243
tel./fax : +48 52 349 27 86
NIP 879 243 73 94
e-mail: biuro@inwestproj.pl
www: www.inwestproj.pl

PROJEKTANT:
mgr inż. arch. Czesław Gerard Czarnomski
Nr upr. 81/70 Bą

SPRAWDZIŁA:
mgr inż. arch. Małgorzata Raczyńska
Nr upr. UAN-II/8346/-25/70/89

OPRACOWAŁ:
Łukasz Opiekulski ; Bartłomiej Zawal

TEMAT RYSUNKU					SKALA
PRZEKROJE E-E D-D					1:100 1:20
KOD OBIEKTU	BRANŻA	ETAP	NR PROJEKTU	NR RYSUNKU	DATA
SZT	ARC	EXE	0015	C1.12	II.2011