

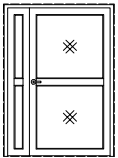
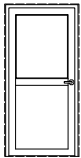


ZESTAWIENIE DRZWI STALOWYCH ETAP II

Rodzaj wyrobu		Drzwi dwuskrzydłowe	Drzwi jednoskrzydłowe		
Oznaczenie na rysunkach		 EI30	 EI60		
Schemat – widok od zewnątrz /Skala 1:100/					
Wymiary	Wymiar otworu w murze /mm/	Sm	1510	1010	
		Hm	2080	2080	
	Zewnętrzny wymiar ościeżnicy /mm/	Szo	1490	990	
		Hzo	2070	2070	
	Wymiar skrzydła drzwiowego /mm/	Ss	1100+300	900	
		Hs	2030	2030	
Rodzaj skrzydła drzwiowego		L*	P*	L	P
Ilość sztuk na kondygnacji	Piwnica	-	1	-	-
	Parter	-	-	-	1
	1 Piętro	-	-	-	-
	2 Piętro	-	-	-	-
	3 Piętro	-	-	-	-
	Poddasze	-	-	-	-
Ilość sztuk razem		1		1	
UWAGI		Klasa odporności ogniowej EI30		Klasa odporności ogniowej EI60	

- WSZYSTKIE WYMIARY PODANE W ZESTAWIENIU SPRAWDZIĆ NA BUDOWIE;
* - RODZAJ SKRZYDŁA OKREŚLONO DLA SKRZYDŁA PODSTAWOWEGO /SZERSZEGO/;

WAW		BIURO PROJEKTOWANIA I REALIZACJI ARCHITEKTURY SP. Z O.O. UL. CYGANKA 7 87-800 WŁOCŁAWEK tel./fax 0-54 2313313, e-mail waw7@wp.pl	
NAZWA I ADRES: DOSTOSOWANIE OBIEKTU - PRZEBUDOWA, DOBUDOWA I NADBUDOWA BUDYNKÓW SZPITALA POWIATOWEGO W TUCHOLI 89-500 TUCHOLA UL. NOWODWORSKIEGO 14-18 DZIAŁKI NR: 1947/5, 1947/6		STADIUM: PROJEKT WYKONAWCZY BRANŻA: ARCHITEKTURA	
RYSUNEK:	ZESTAWIENIE DRZWI STALOWYCH - ETAP II		SKALA: 1:100
PROJEKTANT:	mgr inż. arch. Włodzimierz Witwicki UPR. W SPEC. ARCHITEKTONICZNEJ NR. WBPP-NN-8386-5/2/79 WK	PODPIS:	DATA: GRUDZIEŃ 2008
TECHNOLOGIA:	mgr inż. arch. wnętrz Włodzimierz Kaniewski	PODPIS:	NR RYS.: 15-EII
OPRACOWANIE:	tech. bud. Piotr Bromirski	PODPIS:	NR STR.: