




## ZESTAWIENIE DRZWI DREWNIANYCH ETAP II

Rodzaj wyrobu		Drzwi jednoskrzydłowe		Drzwi jednoskrzydłowe		Drzwi jednoskrzydłowe			
Oznaczenie na rysunkach		D11W/ P/D		D9/P/ D		D9W/P/ D			
Schemat – widok od zewnątrz /Skala 1:100/									
Wymiary	Wymiar otworu w murze /mm/	Sm	1210			1010			
		Hm	2080			2080			
	Zewnętrzny wymiar ościeżnicy /mm/	Szo	1190			990			
		Hzo	2070			2070			
	Wymiar skrzydła drzwiowego /mm/	Ss	1100			900			
		Hs	2030			2030			
Rodzaj skrzydła drzwiowego		L	P	L	P	L	P		
Ilość sztuk na kondygnacji		Piwnica		-	-	-	3		
		Parter		-	1	-	3	5	
		1 Piętro		-	-	4	2	5	2
		2 Piętro		-	-	2	1	-	1
		3 Piętro		-	-	4	1	1	2
		Poddasze		-	-	-	-	-	-
Ilość sztuk razem		<b>1</b>		<b>14</b>		<b>22</b>			
UWAGI		-		-		-			

- WSZYSTKIE WYMIARY PODANE W ZESTAWIENIU SPRAWDZIĆ NA BUDOWIE;

<b>WAW</b>		BIURO PROJEKTOWANIA I REALIZACJI ARCHITEKTURY SP. Z O.O. UL. CYGANKA 7 87-800 WŁOCLAWEK tel./fax 0-54 2313313, e-mail waw7@wp.pl	
NAZWA I ADRES: <b>DOSTOSOWANIE OBIEKTU - PRZEBUDOWA, DOBUDOWA I NADBUDOWA BUDYNKÓW SZPITALA POWIATOWEGO W TUCHOLI 89-500 TUCHOLA UL. NOWODWORSKIEGO 14-18 DZIAŁKI NR: 1947/5, 1947/6</b>		STADIUM: <b>PROJEKT WYKONAWCZY</b> BRANŻA: <b>ARCHITEKTURA</b>	
RYSUNEK:	<b>ZESTAWIENIE DRZWI DREWNIANYCH - ETAP II</b>		SKALA: 1:100
PROJEKTANT:	mgr inż. arch. Włodzimierz Witwicki UPR. W SPEC. ARCHITEKTONICZNEJ NR. WBPP-NN-8386-5/2/79 WK	PODPIS:	DATA: <b>GRUDZIEŃ 2008</b>
TECHNOLOGIA:	mgr inż. arch. wnętrz Włodzimierz Kaniewski	PODPIS:	NR RYS.: <b>16-EII</b>
OPRACOWANIE:	tech. bud. Piotr Bromirski	PODPIS:	NR STR.: