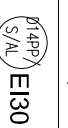
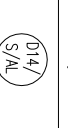
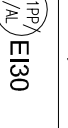

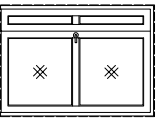
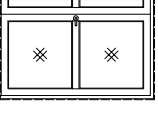
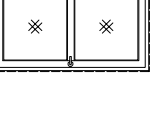
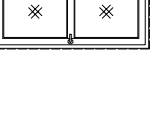


ZESTAWIENIE DRZWI ALUMINIOWYCH ETAP V

Rodzaj wyrobu	Drzwi dwuskrzydłowe	Drzwi dwuskrzydłowe	Drzwi jednoskrzydłowe	Drzwi jednoskrzydłowe		
Oznaczenie na rysunkach						
Schemat – widok od zewnątrz /Skala 1:100/	   					
Wymiary	Wymiar otworu w murze /mm/	Sm	1510	1510	1210	1010
		Hm	2080	2080	2080	2080
Zewnętrzny wymiar ościeżnicy /mm/	Szo	1490	1490	1190	990	990
	Hzo	2070	2070	2070	2070	2070
Wymiar skrzydła drzwiowego /mm/	Ss	1100+300	1100+300	1100	1100	1100
	Hs	2030	2030	2030	2030	2030
Rodzaj skrzydła drzwiowego	L*	P*	L*	P*	L	P
Ilość sztuk na kondygnacji	Piwnica	-	-	-	-	-
	Porter	-	-	-	-	-
	1 Piętro	1	-	1	-	3
	2 Piętro	1	-	1	2	1
	3 Piętro	1	-	1	1	-
Poddasze	-	1	-	-	-	-
Ilość sztuk razem	6		3		4	
UWAGI	Klasa odporności ogniowej EI30		Klasa odporności ogniowej EI30		Klasa odporności ogniowej EI30	

* – WSZYSTKIE WYMIARY PODANE W ZESTAWIENIU SPRAWDZIĆ NA BUDOWIE;
* – RODZAJ SKRZYDŁA OKREŚLONO DLA SKRZYDŁA PODSTAWOWEGO /SZERSZEGO/;

WAW		BIURO PROJEKTOWANIA I REALIZACJI ARCHITEKTURY SP. Z O.O.	
UL. CYGANKA 7 87-800 WŁOCŁAWEK		STADIUM: PROJEKT WYKONAWCZY	
tel./fax 0-54 2313313; e-mail waw7@wp.pl		BRANŻA: ARCHITEKTURA	
NAZWA I ADRES: DOSTOSOWANIE OBIEKTU - PRZEBUDOWA, DOBUDOWA I NADBUDOWA BUDYNKOW SZPITALA POMIATOwego W TUCHOLI 89-500 TUCHOLA UL. NOWODWORSKIEGO 14-18 DZIAŁKI NR: 1947/5, 1947/6			
RYSUNEK:	ZESTAWIENIE DRZWI ALUMINIOWYCH - ETAP V	SKALA:	1:100
PROJEKTANT:	mgr inż. arch. Włodzisław Witwicki	PODPIS:	DATA: GRUDZIEŃ 2008
TECHNOLOGIA:	mgr inż. arch. wnętrz Włodzisław Kaniwski	PODPIS:	NR RYS.: 11-EV
OPRACOWANIE:	tech. bud. Piotr Bromiński	PODPIS:	NR STR.: