
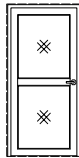
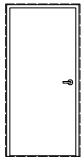


## ZESTAWIENIE DRZWI RTG - ETAP IV

Rodzaj wyrobu		Drzwi dwuskrzydłowe		Drzwi jednoskrzydłowe		Drzwi jednoskrzydłowe	
Oznaczenie na rysunkach		D14/ P/RTG		D9/ S/RTG		D9/ P/RTG	
Schemat – widok od zewnątrz /Skala 1:100/							
Wymiary	Wymiar otworu w murze /mm/	Sm	1510	1010		1010	
		Hm	2080	2080		2080	
	Zewnętrzny wymiar ościeżnicy /mm/	Szo	1490	990		990	
		Hzo	2070	2070		2070	
	Wymiar skrzydła drzwiowego /mm/	Ss	1100+300	900		900	
		Hs	2030	2030		2030	
Rodzaj skrzydła drzwiowego		L	P	L	P	L	P
Ilość sztuk na kondygnacji	Piwnica	-	-	-	-	-	-
	Parter	2	-	1	-	2	3
	1 Piętro	-	-	-	-	-	-
	2 Piętro	-	-	-	-	-	-
	3 Piętro	-	-	-	-	-	1
	Poddasze	-	-	-	-	-	-
Ilość sztuk razem		<b>2</b>		<b>1</b>		<b>5</b>	
UWAGI		-		-		-	

- WSZYSTKIE WYMIARY PODANE W ZESTAWIENIU SPRAWDZIĆ NA BUDOWIE;  
\* - RODZAJ SKRZYDŁA OKREŚLONO DLA SKRZYDŁA PODSTAWOWEGO /SZERSZEGO/;

<b>WAW</b>		BIURO PROJEKTOWANIA I REALIZACJI ARCHITEKTURY SP. Z O.O. UL. CYGANKA 7 87-800 WŁOCLAWEK tel./fax 0-54 2313313, e-mail waw7@wp.pl	
NAZWA I ADRES: DOSTOSOWANIE OBIEKTU /PRZEBUDOWA, DOBUDOWA I NADBUDOWA/ BUDYNKÓW SZPITALA POWIATOWEGO W TUCHOLI 89-500 TUCHOLA UL. NOWODORSKIEGO 14-18 DZIAŁKA NR 1947/5 1947/6		STADIUM: <b>PROJEKT BUDOWLANY</b> BRANŻA: <b>ARCHITEKTURA KONSTRUKCJA</b>	
RYSUNEK:	<b>ZESTAWIENIE DRZWI RTG</b>		SKALA: <b>1:100</b>
PROJEKTANT:	mgr inż. arch. Włodzimierz Witwicki UPR. W SPEC. ARCHITEKTONICZNEJ NR. WBPP-NN-8386-5/2/79 Wk		DATA: <b>WRZESIEŃ 2008</b>
SPRAWDZAJĄCY:	mgr inż. arch. Bartłomiej Kołodziej UPR. W SPEC. ARCHITEKTONICZNEJ NR. UAN-NB-8386-5/57/87 Wk		NR RYS.: <b>20</b>
PROJEKTANT:	inż. Jarosław Patek UPR. W SPEC. KONSTR.-BUDOWLANEJ NR. ABIT-OW-7131-3/2000		
SPRAWDZAJĄCY:	inż. Cezary Olewniczak UPR. W SPEC. KONSTR.-BUDOWLANEJ NR. abu-tx-8386-5/17/90 Wk		
WSPÓŁPRACA:	mgr arch. wnętrz Włodzimierz Kaniewski		NR STR.:
OPRACOWANIE:	Piotr Bromirski		