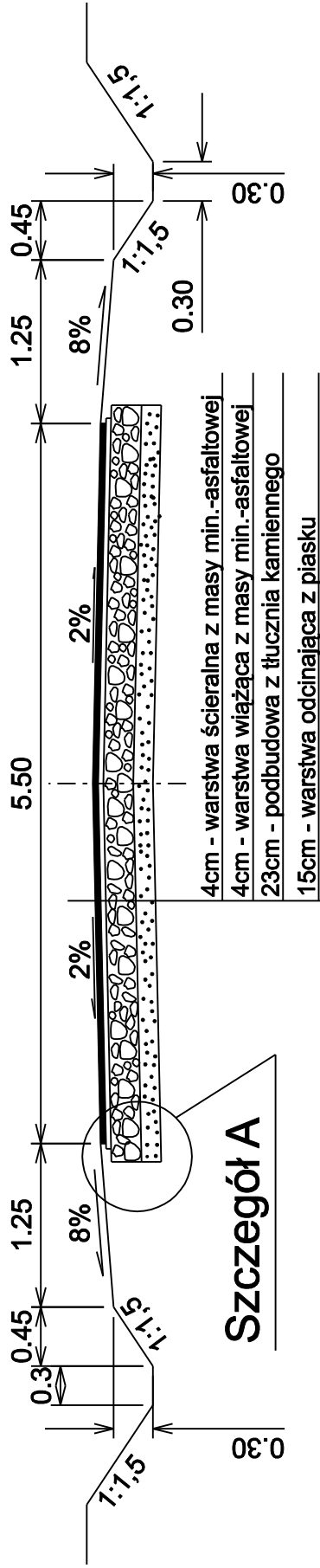
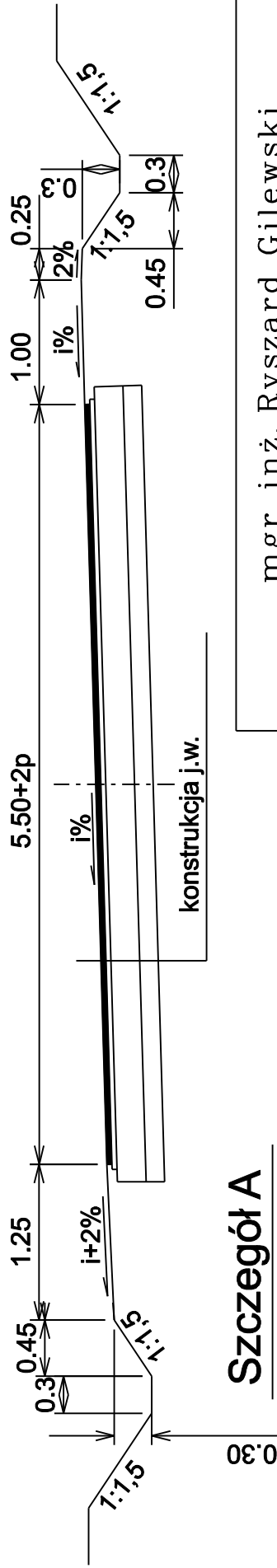


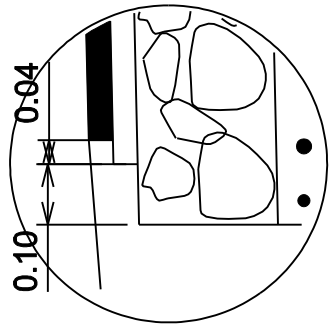
Przekrój na prostej



Przekrój na łuku



Szczegół A



mgr inż. Ryszard Gilewski

Branża drogowa	PRZEKROJE KONSTRUKCYJNE			Skala : 1:50
Objekt	ROZBUDOWA DROGI POWIATOWEJ NR 1053C IWIEC - WELPIN NA DŁUGOŚCI 3,3km			Nr rys. 4.1
Projektował	inż. Marek Łosiakowski upr. projektowe w spec. konstrukcyjno-inszynieryjnej	W BPP - NB- 7210/225/83	Podpis:	Data 10.11.2007
Opracował	mgr inż. Ryszard Gilewski		Podpis:	Data 10.11.2007
Sprawił	Janusz Birzeziński upr. projektowe w spec. konstrukcyjno-inszynieryjnej	GP.I.7342/ 361/TO/94	Podpis:	Data 10.11.2007