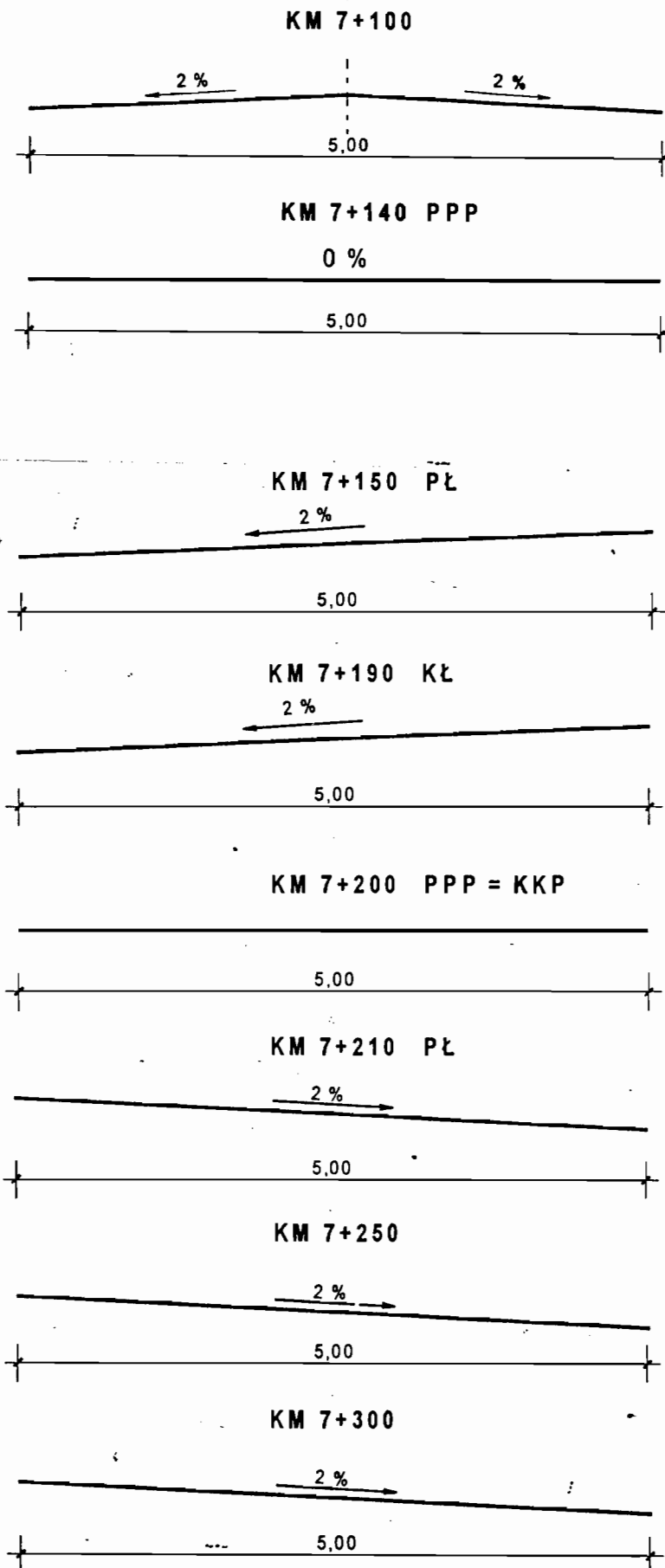


PRZEKROJE POPRZECZNE

DROGA NR 1001 C

SKALA 1 : 50

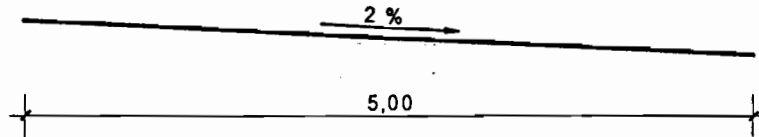


PRZEKROJE POPRZECZNE

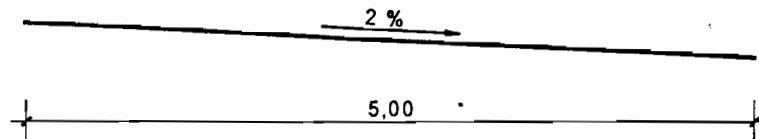
DROGA NR 1001 C

SKALA 1 : 50

KM 7+327 KŁ




KM 7+350



KM 7+395

Spadek istniejącej nawierzchni
drogi powiatowej



technik FRANCISZEK LIPINSKI

Uprawnienia budowlane w specjalności
konstrukcyjno-inżynierskiej w zakresie
dróg i nawierzchni lotniskowych
Nr ewid.: GP-KZ-7342/418/94

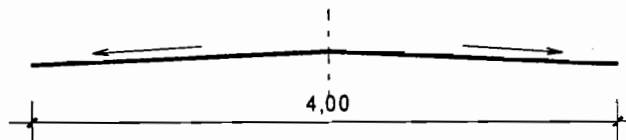
PRZEKROJE POPRZECZNE

ŁĄCZNIK DROGI NR 1008 C I NR 1001 C
W KM 0+000 - 0+168


KM 0+000

SKALA 1: 50


Nawiazanie spadku do drogi Nr 1001 C



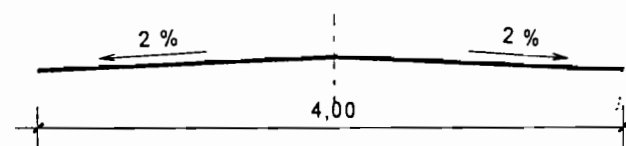
KM 0+050



KM 0+100




KM 0+150



KM 0+168

nawiazanie do spadku istniejącej
nawierzchni drogi Nr 1008 C



technik FRANCISZEK LIPINSKI
Uprawnienia budowlane w specjalności
konstrukcyjno-inżynierskiej w zakresie
dróg i nawierzchni lotniskowych
Nr ewid.: GP-KZ-7342/418/94