



KOMENDA POWIATOWA POLICJI
w Tucholi
pow. kujawsko-pomorskie
L.dz.E-2465/07.....

Tuchola dnia 6.11.2007r.



Egz. Nr 1

Starostwo Powiatowe
w Tucholi
pl. Zamkowy 1
89-500 Tuchola

Komenda Powiatowa Policji w Tucholi w odpowiedzi na pismo OR.0718-R-15/2007 z dnia 25 września 2007 roku dot. przygotowania informacji o stanie bezpieczeństwa publicznego w powiecie tucholskim przesyła w załączeniu w/w informacje.

Wyk w 2-ch egz.
Egz. Nr 1- adresat
Egz. Nr 2-a/a
Wyk. MK/MK

PIERWSZY ZASTĘPCA
KOMENDANTA POWIATOWEJ POLICJI
TUCHOLI
[Signature]
policjant mjr Dariusz Siontki

INFORMACJA

O STANIE BEZPIECZEŃSTWA

I PORZĄDKU PUBLICZNEGO

W POWIECIE TUCHOLSKIM

ZA III KWARTAŁY 2007 r.

Tuchola, PAŹDZIERNIK 2007 r.

Analizując stan bezpieczeństwa za okres III kwartałów 2007 roku można stwierdzić, iż kilkuletnie długofalowe działania podejmowane na terenie powiatu tucholskiego zaczęły przynosić oczekiwane efekty. Odnotowany spadek przestępczości przy jednoczesnym wzroście wykrywalności jest tendencją, którą należy utrzymać w jak najdłuższym przedziale czasowym. Niewątpliwe zagrożenie dla tego pozytywnego trendu wynika z braków kadrowych, absencji spowodowanej oddelegowaniem funkcjonariuszy do pełnienia innych form służby niż służba patrolowa oraz znacznej wymiany kadry wymagającej kształcenia i stopniowego zdobywania doświadczenia przez osoby podejmujące służbę w Policji, a spowodowane znacznym odpływem ze służby doświadczonych funkcjonariuszy.

Do poprawy bezpieczeństwa przyczyniła się w dużym stopniu bardzo dobra współpraca z władzami samorządowymi oraz instytucjami rządowymi, jak i pozarządowymi. Poprawy natomiast wymaga współpraca z podmiotami prowadzącymi działalność gospodarczą, a stającymi się podmiotem działań przestępczych. Główny problem wynika z braku świadomości tych podmiotów co do ograniczeń Policji oraz braku własnej odpowiedzialności za otaczającą sferę społeczno-gospodarczą, co implikuje szereg napięć na styku Policja – obywatel.

Liczba wakatów w KPP w Tucholi odbija się przede wszystkim na efektach pracy pionu prewencji. Odzwierciedleniem tego jest spadek liczby służb pełnionych w sposób widoczny dla obywateli, jak również przedsięwzięć profilaktycznych podejmowanych na terenie szkół. Należy jednak podkreślić, że realizacja ustawowych zadań policji w żadnym stopniu nie jest zagrożona.

PION KRYMINALNY

I. PRACA DOCHODZENIOWO – ŚLEDICZA

W III-ch kwartałach 2007 roku policjanci pionu kryminalnego Komendy Powiatowej Policji w Tucholi oraz podległych Posterunków Policji w ramach prowadzonej pracy realizowali założenia zawarte w planie pracy Sekcji Kryminalnej wyznaczającym kierunki pracy na III-y kwartały 2007r oraz dążyli do uzyskania progów satysfakcji w miernikach pracy pionu kryminalnego określonych przez Komendę Wojewódzką Policji w Bydgoszczy.

Główne zadania, jakie zostały wyznaczone dla pionu kryminalnego to kontynuacja zwalczania i zapobiegania przestępczości w kategorii kradzieży mienia, kradzieży z włamaniem, kradzieży pojazdów, przestępczości narkotykowej, utrzymanie rytmiki prowadzonych postępowań przygotowawczych oraz poprawa efektów pracy w zakresie zwalczania przestępstw gospodarczych.

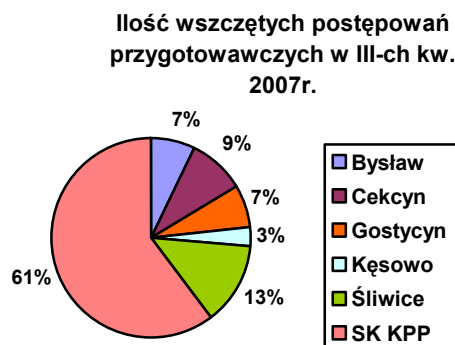
W przeprowadzonej analizie dokonaliśmy porównania wyników uzyskanych w okresie III kwartałów 2007 roku w porównaniu do analogicznego okresu roku ubiegłego. Pozwoli to na zaobserwowanie trendów w poszczególnych kategoriach przestępstw.

1. Przestępczość ogólna.

W zakresie przestępczości ogólnej wyniki ilustruje poniższa tabela.

Liczba wszczętych postępowań przygotowawczych:

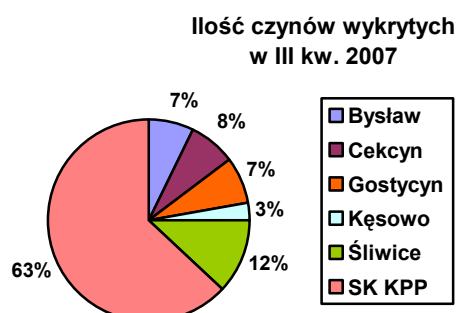
	III kw. 2006	III kw. 2007	Dynamika 07/06
PP Bysław	55	49	89,1
PP Cekcyn	81	61	75,3
PP Gostycyn	95	45	47,4
PP Kęsowo	35	22	60
PP Śliwice	84	89	101,2
Sekcja Krym.	450	402	89,3
Ogółem	800	663	82,9



Jak wynika z przedstawionego wyżej wykresu w latach 2006 – 2007 (III kwartały), w skali Powiatu Tucholskiego odnotowano znaczny spadek ilości wszczętych postępowań przygotowawczych, dokładanie o 137 postępowań co dało dynamikę wszczęć 82,9. Zmniejszenie dynamiki wszczętych postępowań było w poprzednich latach i jest nadal jednym z priorytetów działania Komendy Powiatowej Policji w Tucholi. Z satysfakcją należy stwierdzić, że w okresie III kwartałów 2007 roku udało się uzyskać w tym zakresie bardzo dobry wynik – 2 miejsce na 19 jednostek w województwie.

Czyny wykryte:

I=ilość W=wykrywalność	2006		2007	
	I	W	I	W
PP Bysław	54	79,4	39	72,2
PP Cekcyn	78	83,9	42	82,4
PP Gostycyn	70	76,9	40	78,4
PP Kęsowo	12	46,2	16	76,2
PP Śliwice	63	71,6	64	77,1
Sekcja Krym.	278	63,6	345	75,3
Ogółem	555	69,1	546	76



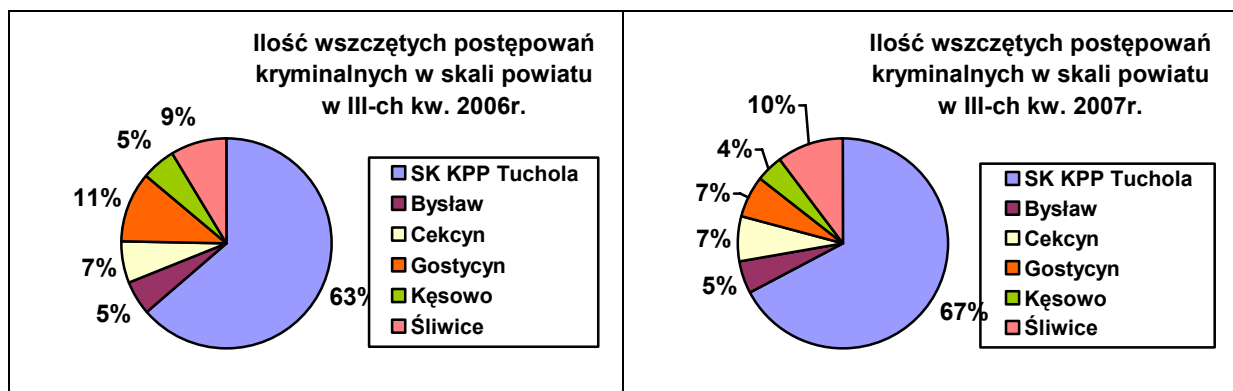
Jak wynika z przedstawionego zestawienia w latach 2006 – 2007 (III kwartały), w skali Powiatu Tucholskiego odnotowano wzrost wykrywalności dla całego powiatu (wyniosła 76% - wzrost w stosunku do analogicznego okresu roku ubiegłego o 6,9%). Zarówno w poprzednich latach jak i obecnie wśród priorytetów działania Komendy Powiatowej Policji w Tucholi jest wzrost wykrywalności przestępstw. W okresie III-ch kwartałów 2007 roku udało się uzyskać w tym zakresie zadawalający wynik - 8 miejsce w województwie.

2. Przestępczość kryminalna.

W zakresie przestępczości kryminalnej ilość wszczętych dochodzeń:

	2006	2007	Dynamika
PP Bysław	25	19	76
PP Cekcyn	31	27	87,1
PP Gostycyn	51	26	51
PP Kęsowo	24	16	66,7
PP Śliwice	41	40	97,6
SK KPP Tuchola	299	263	87,9
Ogółem	471	391	83

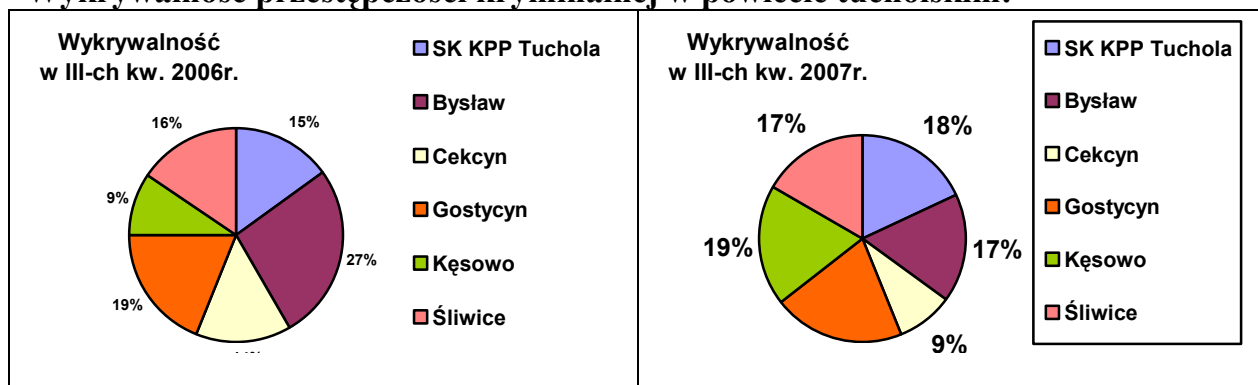
Jak z powyższego zestawienia wynika odnotowano spadek ilości wszczętych postępowań kryminalnych o 80. W rezultacie powiat tucholski posiada dynamikę wszczęć na poziomie 83 % dzięki czemu KPP Tuchola zajęła czwarte miejsce w województwie.



W zakresie przestępczości kryminalnej czyny wykryte:

I=ilość wykrytych W=wykrywalność	2006		2007	
	I	W	I	W
PP Bysław	47	75,8	11	55
PP Cekcyn	9	40,9	6	28,6
PP Gostycyn	23	53,5	22	66,7
PP Kęsowo	5	26,3	8	61,5
PP Śliwice	20	44,4	22	53,7
SK KPP Tuchola	116	42,6	154	58,3
Ogółem	220	47,5	223	56,9

Wykrywalność przestępczości kryminalnej w powiecie tucholskim:



Powiat tucholski w kategorii zdarzeń kryminalnych pod względem wszczęć postępowań na 10 tys mieszkańców wynosi 82.67 przy średniej wojewódzkiej 135,94 co daje 7 miejsce w województwie.

W kategorii przestępstw p-ko mieniu oraz p-ko życiu i zdrowiu zarówno w przypadku ilości wszczętych postępowań, jak i wykrywalności zaobserwować można prawidłowe tendencje.

Ilość wszczętych postępowań w kategorii p-ko mieniu.

	III kw. 2006	III kw. 2007	Dynamika 07/06
PP Bysław	20	16	80
PP Cekcyn	21	20	95,2
PP Gostycyn	41	20	48,8
PP Kęsowo	21	10	47,6
PP Śliwice	33	34	103
Sekcja Krym.	232	185	79,9
Ogółem	386	285	77,4



Ilość wykrytych czynów i wykrywalność w kategorii p-ko mieniu.

I=ilość W=wykrywalność	2006		2007	
	I	W	I	W
PP Bysław	11	44,0	6	40
PP Cekcyn	3	18,8	4	21,1
PP Gostycyn	17	44,7	14	56,0
PP Kęsowo	5	26,3	3	37,5
PP Śliwice	13	34,2	13	40,6
Sekcja Krym.	111	42,7	115	52,0
Ogółem	160	40,4	155	48,4



W kategorii przestępstw p-ko mieniu wykrywalność wzrosła o 8 i osiągnęła wartość 48,4% przy dynamice 54,5% (4 miejsce w województwie przy średniej wykrywalności w skali województwa 43,1%).

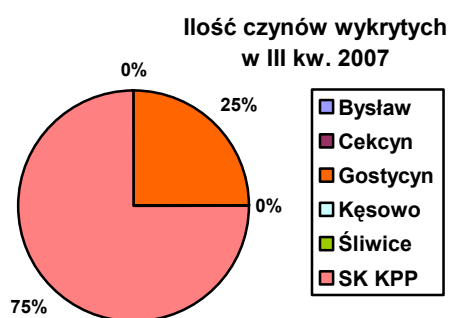
Ilość wszczętych postępowań w kategorii p-ko życiu i zdrowiu.

	III kw. 2006	III kw. 2007	Dynamika 07/06
PP Bysław	3	2	66,7
PP Cekcyn	7	3	42,9
PP Gostycyn	2	3	150
PP Kęsowo	3	2	66,7
PP Śliwice	2	3	150
Sekcja Krym.	22	23	104,5
Ogółem	39	36	92,3



Ilość wykrytych czynów i wykrywalność w kategorii p-ko życiu i zdrowiu.

I=ilość W=wykrywalność	2006		2007	
	I	W	I	W
PP Bysław	1	100	-	-
PP Cekcyn	3	75,0	-	-
PP Gostycyn	-	-	2	100
PP Kęsowo	-	-	-	-
PP Śliwice	1	100	-	1
Sekcja Krym.	6	75,0	6	85,7
Ogółem	11	78,6	8	88,9



W przypadku przestępstw p-ko życiu i zdrowiu wykrywalność wzrosła o 10,3% osiągnięto maksymalną wartość przy dynamice wszczęć 92,3% (ósme miejsce w województwie pod względem dynamiki wszczęć i ósme miejsce w tej kategorii jeżeli chodzi o zagrożenie tym rodzajem przestępczości w powiatach w przeliczeniu na 10 tys. mieszkańców).

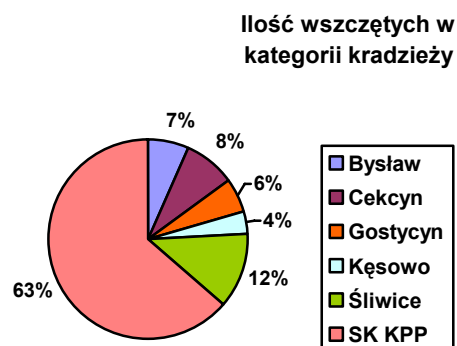
Naszą szczególną uwagę tak jak i w latach ubiegłych zwracały kategorie przestępstw najbardziej dokuczliwe dla lokalnej społeczności, do których możemy zaliczyć:

- kradzieże,
- kradzieże z włamaniem,
- bójki i pobicia oraz rozboje,
- kradzieże samochodów,
- przestępczość narkotykowa.

W zakresie kradzieży zestawienie liczbowe za III kwartały 2007 roku w odniesieniu do analogicznego okresu roku ubiegłego wygląda następująco:

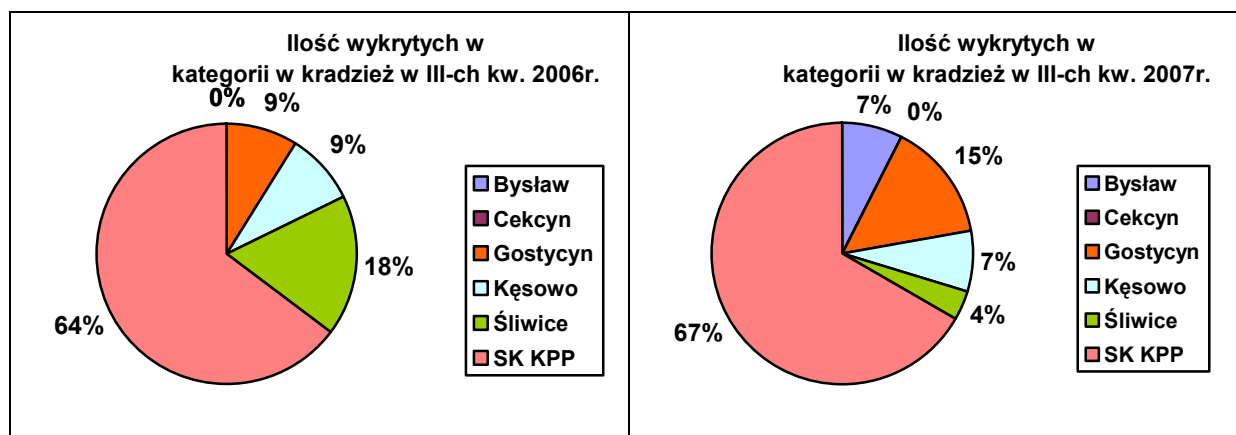
2.1. Liczba wszczętych dochodzeń w sprawach dotyczących kradzieży cudzej rzeczy:

	III kw. 2006	III kw. 2007	Dynamika 07/06
PP Bysław	7	7	100
PP Cekcyn	8	9	112,5
PP Gostycyn	19	6	35,7
PP Kęsowo	9	4	50
PP Śliwice	15	13	41,7
Sekcja Krym.	87	68	66,7
Ogółem	145	107	60,8



Czyny wykryte w kategorii kradzieże cudzej rzeczy:

I=ilość W=wykrywalność	2006		2007	
	I	W	I	W
PP Bysław	-	-	2	40
PP Cekcyn	-	-	-	-
PP Gostycyn	3	21,4	4	57,1
PP Kęsowo	3	30,3	2	66,7
PP Śliwice	6	37,5	1	8,3
Sekcja Krym.	22	29,3	18	27,7
Ogółem	34	27	27	27



Komenda Powiatowa Policji w Tucholi w III-ch kwartałach 2007 roku odnotowała znaczny spadek wszczętych postępowań jak i wykrytych w sprawie kradzieży cudzej rzeczy. Pomimo spadku ilości wszczęć w tym zakresie (dynamika 60,8) co należy uznać za prawidłowość odnotowano jednocześnie spadek wykrywalności w tej kategorii, dlatego też poprawa tego wskaźnika w kategorii kradzieży cudzej rzeczy, jak i omówionych niżej kategorii kradzieży z włamaniem i kradzieży pojazdów będzie jednym z priorytetów pracy w kolejnym kwartale 2007r.

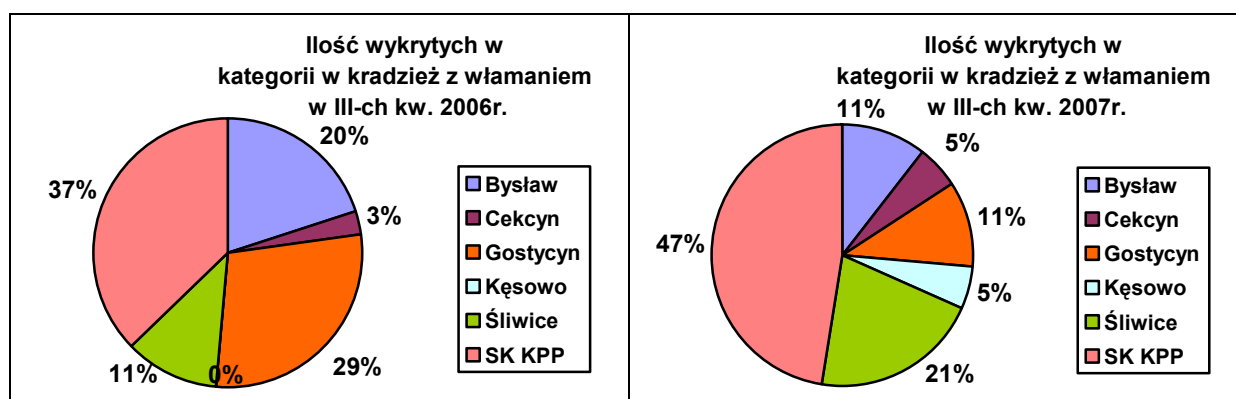
2.2. Liczba wszczętych dochodzeń w sprawach dotyczących kradzieży z włamaniem:

	III kw. 2006	III kw. 2007	Dynamika 07/06
PP Bysław	8	6	75,0
PP Cekcyn	8	7	87,5
PP Gostycyn	16	10	62,5
PP Kęsowo	7	5	71,4
PP Śliwice	13	10	76,9
Sekcja Krym.	82	46	56,1
Ogółem	134	84	62,7



Wykryte czyny w kategorii kradzieży z włamaniem:

I=ilość W=wykrywalność	2006		2007	
	I	W	I	W
PP Bysław	7	50	2	28,6
PP Cekcyn	1	14,3	1	16,7
PP Gostycyn	10	55,6	2	25
PP Kęsowo	0	0	1	20
PP Śliwice	4	21,1	4	44,4
Sekcja Krym.	13	15,5	9	20,5
Ogółem	35	23,6	19	24,1



W okresie III kwartałów 2007r. na terenie Powiatu nastąpił znaczny spadek ilości wszczęć postępowań przygotowawczych w kategorii kradzieży z włamaniem. Dynamika w tej kategorii wynosi 62,7% dla całego powiatu przy wzroście wykrywalności o 0,5 %.

2.3. Liczba wszczętych śledztw w sprawie o zabójstwo.

W III kwartałach 2007 roku na terenie całego powiatu tucholskiego nie odnotowano żadnego zabójstwa.

W chwili obecnej prowadzone jest śledztwo sprawie zabójstwa ks. Krolla. Postępowanie przygotowawcze prowadzone jest przez funkcjonariuszy Wydziału Kryminalnego Komendy Wojewódzkiej w Bydgoszczy przy udziale policjantów z Komendy Powiatowej w Tucholi.

2.4. Liczba wszczętych dochodzeń w sprawach dotyczących bójki i pobicia:

	III kw. 2006	III kw. 2007	Dynamika 07/06
PP Bysław	-	-	-
PP Cekcyn	1	-	-
PP Gostycyn	-	-	-
PP Kęsowo	-	-	-
PP Śliwice	-	-	-
Sekcja Krym.	-	5	-
Ogółem	1	5	500

Czyny wykryte w kategorii bójka i pobicie:

W tej kategorii wszczyto tylko 5 zdarzeń gdzie stwierdzono zaistnienie przestępstwa w 2-ch wykrywając jedno. Liczba tego typu zdarzeń jest niewielka, co należy uznać za pozytywny objaw pracy prewencyjnej. W tej kategorii wykrywalność wynosi 50 % dla całego powiatu.

2.5. Liczba wszczętych dochodzeń w sprawach o rozboje:

W tej kategorii odnotowaliśmy tylko 4 zdarzenia na terenie powiatu. Liczba tego typu zdarzeń jest niewielka, na co niewątpliwie wpływ ma prawidłowo pełniona służba prewencyjna. Odnotowano w tej kategorii spadek w odniesieniu do analogicznego okresu roku ubiegłego o 5 zdarzeń. Wykrywalność w skali całego powiatu wyniosła 91,7%. Podobnie jak przy bójkach należy jednak zaznaczyć, iż operujemy tu bardzo małymi wartościami liczbowymi. Na uwagę zasługuje tutaj fakt uzyskania 44,4% dynamiki wszczęć w tej kategorii.

2.6. Liczba wszczęć dochodzeń w sprawach o kradzieże samochodów:

Na terenie działania Komendy Powiatowej Policji w Tucholi w tej kategorii przestępstwa sytuacja przedstawia się następująco.

	III kw. 2006	III kw. 2007	Dynamika 07/06
PP Bysław	1	0	-
PP Cekcyn	0	1	-
PP Gostycyn	2	0	-
PP Kęsowo	0	1	-
PP Śliwice	3	7	233,3
Sekcja Krym.	10	10	100
Ogółem	16	19	118,9



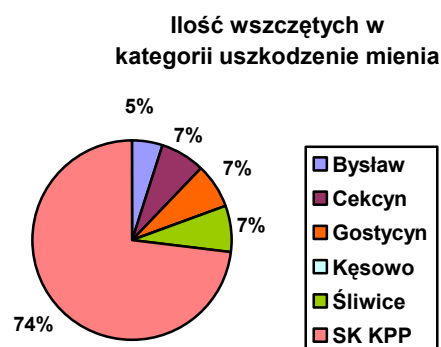
Czyny wykryte w kategorii kradzieże pojazdów:

I=ilość W=wykrywalność	2006		2007	
	I	W	I	W
PP Bysław	-	-	-	-
PP Cekcyn	-	-	-	-
PP Gostycyn	-	-	-	-
PP Kęsowo	-	-	-	-
PP Śliwice	-	-	-	-
Sekcja Krym.	2	25,0	1	12,5
Ogółem	2	15,4	1	6,3

W III-ch kwartałach 2007 roku w skali całego powiatu nastąpił wzrost ilości wszczęć w tej kategorii przestępstw. Nastąpił niestety też znaczny spadek o 9,1 % wykrywalności. W powiecie dynamika wszczęć nieznacznie wzrosła i wynosi 118,9 przy spadku wykrywalności o 9,1%. W dalszym ciągu należy zwiększyć nacisk na podniesienie efektywności w zwalczaniu tego rodzaju przestępczości.

2.7. Liczba wszczęć dochodzeń w sprawach o uszkodzenie mienia:

	III kw. 2006	III kw. 2007	Dynamika 07/06
PP Bysław	1	2	200
PP Cekcyn	1	3	300
PP Gostycyn	-	3	-
PP Kęsowo	1	-	-
PP Śliwice	-	3	-
Sekcja Krym.	21	30	142,9
Ogółem	24	41	170,8



Czyny wykryte w kategorii uszkodzenie mienia:

I=ilość W=wykrywalność	2006		2007	
	I	W	I	W
PP Bysław	3	100	1	100
PP Cekcyn	0	0	0	0
PP Gostycyn	-	-	3	60
PP Kęsowo	0	0	-	-
PP Śliwice	-	-	1	33,3
Sekcja Krym.	4	23,5	12	46,2
Ogółem	7	31,8	17	45,7

W III kwartałach 2007 roku odnotowano znaczny wzrost ilości wszczęć w kategorii uszkodzenia mienia na terenie powiatu o 17 co stanowi dynamikę wszczęć na poziomie 170,8%, jednakże zanotowano wyraźny wzrost wykrywalności tego rodzaju przestępstw z 31,8% na 45,2%.

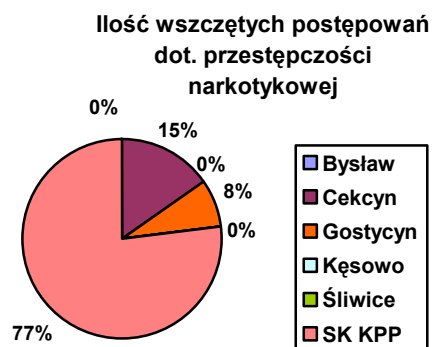
3. Wszczęcia postępowań w sprawach korupcyjnych:

W 2006 i 2007 roku w ściganiu przestępstwa korupcyjnego było i jest jednym z priorytetów tutejszej jednostki Policji i można przyjąć, że zamierzenie to udaje się w pełni zrealizować.

W tej kategorii w 2007 roku w III kwartałach 2007r. w powiecie tucholskim wszczęto 10 postępowań przygotowawczych i uzyskano 100% wykrywalności.

4. Wszczęcia dochodzeń dotyczących przestępstwa narkotykowego:

	III kw. 2006	III kw. 2007	Dynamika 07/06
PP Bysław	1	-	-
PP Cekcyn	2	2	100
PP Gostycyn	-	1	-
PP Kęsowo	-	-	-
PP Śliwice	1	-	-
Sekcja Krym.	8	10	125
Ogółem	12	13	108,3



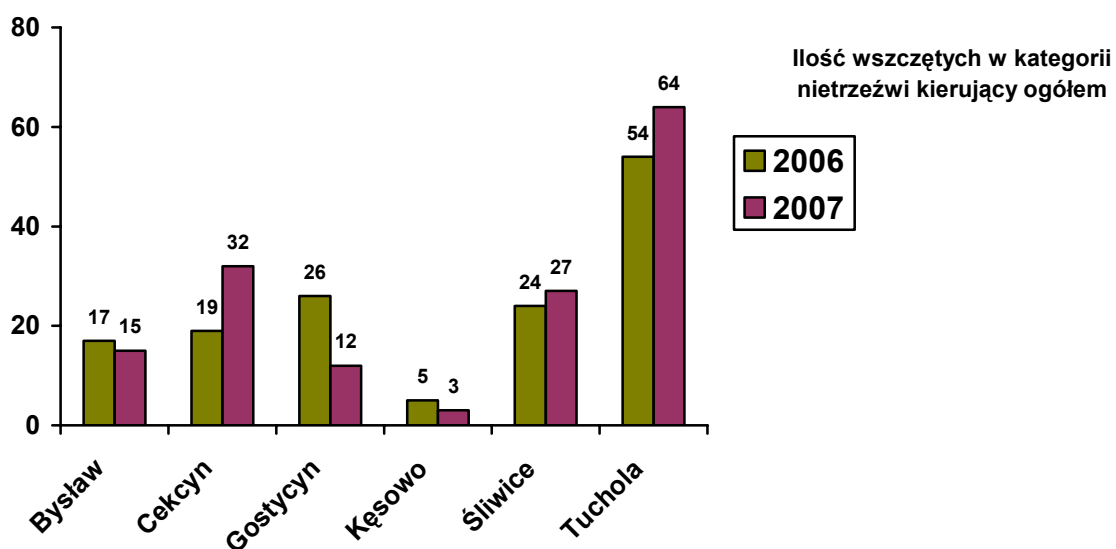
Czyny wykryte w kategorii przestępstwa narkotykowego:

I=ilość W=wykrywalność	2006		2007	
	I	W	I	W
PP Bysław	30	96,8	2	100
PP Cekcyn	1	100	-	-
PP Gostycyn	-	-	-	-
PP Kęsowo	-	-	-	-
PP Śliwice	2	100	-	-
Sekcja Krym.	11	100	51	100
Ogółem	44	97,8	53	100

W latach 2006 – 2007 odnotowaliśmy stopniowy wzrost ilości wszczynanych postępowań w tej kategorii. W 2007 roku uzyskano dynamikę wszczęć na poziomie 108,3% co jest ósmym wynikiem w województwie, gdzie w przeliczeniu na 10 tys mieszkańców wskaźnik wynosi 2,75 co daje 7 miejsce w województwie. W kategorii przestępstw narkotykowych podniesiono wykrywalność z 97,8% za okres III kwartałów 2006 roku do 100% w chwili obecnej.

5. Wszczęcia dochodzeń w kategorii kierowanie pojazdem w stanie nietrzeźwości:

R – rower S - samochód	III kw. 2006			III kw. 2007			Dynamika 07/06
	R	S	Ogółem	R	S	Ogółem	
PP Bysław	3	14	17	4	11	15	88,2
PP Cekcyn	9	10	19	20	12	32	168,4
PP Gostycyn	8	18	26	4	8	12	46,2
PP Kęsowo	2	3	5	1	2	3	60
PP Śliwice	18	6	24	14	13	27	112,5
Sekcja Krym.	20	34	54	29	35	64	118,5
Ogółem	60	85	145	60	81	141	97,2



Ilość wszczętych postępowań z tej kategorii utrzymuje się na podobnym poziomie na terenie powiatu mimo wprowadzenia trybu przyspieszonego wobec sprawców ujętych na gorącym uczynku przestępstw m.in. w tej kategorii i obostrzeniu kar w wyrokach sądowych podawanych często do publicznej wiadomości.

6. Zagrożenie przestępczością.

Powiat tucholski w okresie III kwartałów 2007r. posiadał zagrożenie przestępczością na 10 tys. mieszkańców wielkości 140,39 i jest to 6 wynik w województwie. Średnia dla województwa wynosi 190,08.

W poszczególnych kategoriach wskaźnik ten kształtował się następująco:

kategoria przestępstw	wskaźnik	miejsce w województwie	średnia województwa
Przestępstwa kryminalne	82,67	7	135,94
Przestępstwa gospodarcze	11,84	14	18,01
P-ko życiu i zdrowiu	7,61	8	10,85
Kradzież cudzej rzeczy	22,62	6	35,91
Kradzież samochodu	4,02	17	3,72
Kradzież z włamaniem	17,76	11	28,89
Rozbój	0,85	6	3,02
Uszkodzenie mienia	8,67	9	15,68

Jako jednostka Policji w okresie III kwartałów 2007 roku w związku z prowadzonymi postępowaniami na terenie powiatu dokonaliśmy 61 zabezpieczeń mienia na poczet kar i grzywien w łącznej kwocie 142.750zł. Straty spowodowane przestępczością w całym powiecie w omawianym okresie wyniosły 1.982.754 złotych, natomiast odzyskano mienie wartości 110.520 złotych.

W III kwartałach 2007 roku nie odnotowano przestępstw związanych z handlem żywym towarem czy prostytutką, nie prowadzono też postępowań dotyczących dystrybucji materiałów pornograficznych.

PREWENCJA

PREWENCJA OGÓLNA

Funkcjonariusze pionu prewencji w okresie III kwartałów 2007 roku wykonywali zadania zmierzające do zapewnienia ładu, porządku i bezpieczeństwa publicznego na podległym rejonie służbowym.

1. OCENA ORGANIZACJI SŁUŻBY

Policjanci pionu prewencji zadania ustawowe realizowali w toku pełnionych służb patrolowo – obchodowych.

W rozbiciu na poszczególne zmiany służba ta była pełniona następująco:

	I zmiana		II zmiana		III zmiana	
	2006	2007	2006	2007	2006	2007
PP Bysław	21,8	23,4	52,5	51,2	25,7	25,3
PP Cekcyn	19,1	23,1	54,5	46,5	26,4	30,3
PP Gostycyn	23,7	25,1	46,8	46,5	29,6	28,4
PP Kęsowo	27	30,5	46,3	42,8	26,7	26,6
PP Śliwice	37,6	27,5	52,9	49,8	23,7	22,7
Tuchola	17,3	23,3	39,4	37	43,3	39,6
Ogółem	19,3	23	45	39,9	35,7	37,1

Z powyższego zestawienia wynika, że średnio około 77 % ogółu sił pionu prewencji kierowanych było do służby w okresie 2 i 3 zmiany stosownie do występującego zagrożenia, świadczy to o prawidłowej organizacji i wykorzystaniu służb.

1. REALIZACJA ZADAŃ PREWENCYJNYCH I OSIĄGNIĘTYCH WYNIKÓW.

Zatrzymanie osób w Pomieszczeniu dla Osób Zatrzymanych (PDOZ) ogółem :

	KPP Tuchola	PP Cekcyn	PP Gostycyn	PP Kęsowo	PP Bysław	PP Śliwice	RAZEM
2007	121	-	-	-	9	15	145
2006	91	-	-	-	-	-	91

Zatrzymanie osób w PDOZ podejrzewanych o popełnienie przestępstwa :

	KPP Tuchola	PP Cekcyn	PP Gostycyn	PP Kęsowo	PP Bysław	PP Śliwice	RAZEM
2007	93	-	-	-	9	9	111
2006	52	-	-	-	-	-	52

Zatrzymanie osób w PDOZ za popełnione wykroczenia :

	KPP Tuchola	PP Cekcyn	PP Gostycyn	PP Kęsowo	PP Bysław	PP Śliwice	RAZEM
2007	2	-	-	-	-	-	2
2006	-	-	-	-	-	-	-

Zatrzymanie osób w PDOZ na polecenie sądu lub prokuratury :

	KPP Tuchola	PP Cekcyn	PP Gostycyn	PP Kęsowo	PP Bysław	PP Śliwice	RAZEM
2007	3	-	-	-	-	-	3
2006	1	-	-	-	-	-	1

Zatrzymanie osób w PDOZ w związku z doprowadzeniem do wytrzeźwienia w oparciu o art. 40 ust 2 Ustawy o wychowaniu w trzeźwości i przeciwdziałaniu alkoholizmowi :

	KPP Tuchola	PP Cekcyn	PP Gostycyn	PP Kęsowo	PP Bysław	PP Śliwice	RAZEM
2007	22	-	-	-	-	6	28
2006	23	-	-	-	-	-	23

W ocenianym okresie III kwartałów 2007r. w Pomieszczeniach dla Osób Zatrzymanych KPP w Tucholi zostało zatrzymanych 145 osób, natomiast w analogicznym okresie 2006 roku 91 osób tj. odnotowano znaczny wzrost ilości zatrzymań.

Biorąc pod uwagę poszczególne przyczyny zatrzymań w PDOZ ocena tego zagadnienia przedstawia się następująco:

- a) zatrzymanie osób podejrzanych o popełnienie przestępstwa – liczba w tej kategorii wzrosła o 59 - w głównej mierze spowodowane jest to wejściem w życie od marca 2007 roku trybu przyspieszonego,
- b) zatrzymania osób na polecenie sądu i prokuratury – liczba w tej kategorii w stosunku do analogicznego okresu roku ubiegłego wzrosła o 2,
- c) zatrzymania w związku z doprowadzeniem do wytrzeźwienia w oparciu o art. 40 ust.2 Ustawy z dnia 26.10.1982r. – o wychowaniu w trzeźwości i przeciwdziałaniu alkoholizmowi” – odnotowano 28 zatrzymań przy 23 w roku 2006 w analogicznym okresie.

KONWOJE I DOPROWADZENIA

Liczba osób konwojowanych i doprowadzonych ogółem

	KPP Tuchola	PP Cekcyn	PP Gostycyn	PP Kęsowo	PP Bysław	PP Śliwice	RAZEM
2007	173	28	11	13	13	54	292
2006	132	14	13	4	12	5	180

W III kwartałach 2007r. KPP Tuchola przeprowadziła łącznie konwoje i doprowadzenia 292 osoby, a w analogicznym okresie 2006 r. 180 osoby. Struktura osób konwojowanych i doprowadzonych przedstawiała się następująco:

Liczba f-szy biorących udział w konwoju i doprowadzeniach

	KPP Tuchola	PP Cekcyn	PP Gostycyn	PP Kęsowo	PP Bysław	PP Śliwice	RAZEM
2007	360	57	20	27	27	92	583
2006	269	26	26	9	21	9	360

Ilość godzin zużytych na konwojowanie i doprowadzenie

	KPP Tuchola	PP Cekcyn	PP Gostycyn	PP Kęsowo	PP Bysław	PP Śliwice	RAZEM
2007	282	11	19	11	5	24	352
2006	310	20	28	3	41	6	408

Ilość kilometrów przebytych w konwojach przez policyjne środki transportu.

	KPP Tuchola	PP Cekcyn	PP Gostycyn	PP Kęsowo	PP Bysław	PP Śliwice	RAZEM
2007	2258	190	132	134	100	260	3074
2006	5017	732	640	41	1102	148	7680

Ogółem na szczeblu KPP w Tucholi w realizacji zadań związanych z wykorzystaniem służby konwojowej uczestniczyło ogółem 583 policjantów - liczba w tej kategorii wzrosła z 360 w porównaniu do roku 2006 tj. 62% a spowodowane jest głównie realizacją doprowadzeń wobec osób objętych postępowaniem przyspieszonym.

W analizowanym okresie 2007 roku w służbie konwojowej łącznie przejechano 3074 km, jest to o 4606 przejechanych kilometrów mniej w stosunku do III kwartałów 2006r. Ponadto w 2007r. policjanci pionu prewencji KPP Tuchola w konwojach łącznie zużyli 352 godziny tj. spadek o 56 godzin.

LEGITYMOWANIE OSÓB

Funkcjonariusze pionu prewencji KPP Tuchola w III kwartałach 2007 r. wylegitymowali ogółem 14822 osoby, w stosunku do analogicznego okresu 2006 r. nastąpił spadek liczby wylegitymowanych o 1525 osób.

	KPP Tuchola	PP Cekcyn	PP Gostycyn	PP Kęsowo	PP Bysław	PP Śliwice	RAZEM
2007	9409	940	1174	1286	1191	822	14822
2006	10201	1220	1287	991	1219	1429	16374

INTERWENCJE

Interwencje ogółem :

	KPP Tuchola	PP Cekcyn	PP Gostycyn	PP Kęsowo	PP Bysław	PP Śliwice	RAZEM
2007	1114	51	72	44	129	83	1493
2006	1312	79	82	49	74	68	1664

W okresie III kwartałów 2007 r. w całym rejonie tucholskim przeprowadzono ogółem 1493 interwencje odnotowując przy tym spadek liczby przeprowadzonych interwencji do analogicznego okresu 2006 r. o 171 tj. 12%;
Struktura miejsc wykonywania tych interwencji przedstawia się następująco:

Interwencje w miejscach publicznych :

	KPP Tuchola	PP Cekcyn	PP Gostycyn	PP Kęsowo	PP Bysław	PP Śliwice	RAZEM
2007	882	17	47	19	86	27	1078
2006	1012	7	31	18	36	28	1132

Interwencje domowe :

	KPP Tuchola	PP Cekcyn	PP Gostycyn	PP Kęsowo	PP Bysław	PP Śliwice	RAZEM
2007	232	24	25	25	43	56	405
2006	142	51	47	29	34	30	333

Wśród interwencji w porównaniu do roku ubiegłego odnotowano:

- spadek o 5 % interwencji w miejscach publicznych
- wzrost o 22 % interwencji domowych .

POUCZENIA

Ilość pouczeń ogółem za wszystkie wykroczenia :

	KPP Tuchola	PP Cekcyn	PP Gostycyn	PP Kęsowo	PP Bysław	PP Śliwice	RAZEM
2007	2348	160	104	220	82	393	3307
2006	2742	711	251	289	380	501	4874

W III kwartałach 2007 w całym rejonie tucholskim policjanci pionu prewencji KPP zastosowali 3307 środków oddziaływania poza karnego – pouczeń za ujawnione wykroczenia mniejszej wagi, w analogicznym okresie 2006 r. zastosowali ich 4874, a struktura wykroczeń, za które policjanci zastosowali pouczenia przedstawiała się następująco:

Kategoria	Ilość
przeciwko bezpieczeństwu i porządku w ruchu drogowym	- 535
w tym w stosunku do kierujących pojazdami	- 1141
przeciwko urządzeniom użytku publicznego	- 162
przeciwko obyczajności publicznej	- 648
przeciwko porządkowi publicznemu (bez art. 55KW)	- 283
przeciwko mieniu	- 25
przeciwko przepis. o ochr. Przyrody	- 10

WYWIADY

Wywiady, ustalenia ogółem :

	KPP Tuchola	PP Cekcyn	PP Gostycyn	PP Kęsowo	PP Bysław	PP Śliwice	RAZEM
2007	207	108	84	151	159	47	756
2006	312	45	60	78	94	62	651

W roku 2007 policjanci pionu prewencji KPP Tuchola ogółem przeprowadzili 756 wywiadów i ustaleń. W porównaniu do analogicznego okresu 2006r. wzrosła liczba przeprowadzonych wywiadów o 16%.

SPOTKANIA ZE SPOŁECZEŃSTWEM

	KPP Tuchola	PP Cekcyn	PP Gostycyn	PP Kęsowo	PP Bysław	PP Śliwice	RAZEM
2007	54	18	26	81	119	161	459
2006	22	26	21	59	47	141	316

W okresie III kwartałów 2007 roku policjanci pionu prewencji KPP Tuchola ogółem przeprowadzili 459 różnorodnych spotkań ze społeczeństwem. W porównaniu do analogicznego okresu 2006 r. liczba spotkań wzrosła o 45%.

Prowadzenie tych spotkań ma aprobatę społeczności lokalnej, a policjantom zwłaszcza dzielnicowym pozwala to na osiągnięcie lepszych efektów prowadzonego rozpoznania przydzielonych rejonów służbowych, przez co należy dążyć do zwiększenia ilości spotkań ze społeczeństwem.

ZATRZYMANIA NA GORĄCYM UCZYNKU PRZESTĘPSTWA

Policjanci pionu prewencji KPP w Tucholi w okresie III kwartałów 2007 r. zatrzymali na gorącym uczynku przestępstwa lub bezpośrednim pościgu 188 sprawców. W analogicznym okresie 2006 roku zatrzymano 141 sprawców czyli nastąpił spadek zatrzymań sprawców przestępstw o 33 %. Z ogólnej liczby sprawców 113 zatrzymanych to nietrzeźwi kierujący gdzie nastąpił wzrost w porównaniu do ubiegłego roku o 15 %

MANDATY KARNE

W ocenianym okresie funkcjonariusze rejonu tucholskiego nałożyli łącznie 2282 mandatów karnych na ogólną kwotę 222195 zł. Przeciętną grzywnę stosowaną w postępowaniu mandatowym wynosiła 97,36 zł.

W porównaniu do analogicznego okresu 2006 roku ilość nałożonych mandatów karnych była niższa o 85.

Nazwa wykroczenia	III kw.	Ogółem	KPP Tuchola	PP Cekecyn	PP Gostycyn	PP Kęsowo	PP Bysław	PP Śliwice
	07	2282	1827	95	109	43	104	104
	06	2367	1806	144	115	63	132	107
Porządek i spokój publiczny	07	71	30	7	3	3	11	17
	06	153	18	80	17	9	2	27
Bezpieczeństwo Osób i mienia	07	27	11	3	3	3	7	-
	06	33	9	3	7	8	2	4
Bezpieczeństwo w ruchu drogowym	07	1677	1389	67	66	32	55	68
	06	1701	1520	33	35	27	40	46
Obyczajności publicznej	07	193	136	12	16	-	18	11
	06	258	151	15	11	5	62	14
Urząd. użytku publicznego	07	115	101	2	6	1	5	-
	06	130	91	0	24	7	4	4
Przepisom o ochronie przyrody	07	5	4	-	1	-	-	-
	06	2	0	0	2	0	0	0
Innym przepisom	07	194	156	4	14	4	8	8
	06	90	17	13	19	7	22	12

Biorąc pod uwagę strukturę ujawnianych wykroczeń w postępowaniu mandatowym pionu prewencji KPP Tuchola wraz z Ogniwm Ruchu Drogowego należy uznać i ocenić, że zostały zachowane właściwe proporcje pomiędzy poszczególnymi kategoriami ujawnianych wykroczeń.

WNIOSKI O UKARANIE

W przypadku ujawnienia poważniejszych wykroczeń funkcjonariusze rejonu tucholskiego prowadzili postępowania w sprawach o wykroczenia.

W objętym analizą okresie przeprowadzili łącznie 221 postępowań. Z ogólnej liczby prowadzonych postępowań w okresie III kwartałów największą część stanowią wykroczenia w ruchu drogowym co w części spowodowane jest trudnościami w ustaleniu właścicieli pojazdów zarejestrowanych fotoradarem gdzie Kodeks Wykroczeń umożliwia karanie sprawców mandatami karnymi wyłącznie w terminie 30 dni od daty ujawnienia wykroczenia.

Ilość i strukturę sporządzonych wniosków o ukaranie za popełnione wykroczenia w okresie III kwartałach 2007 roku przedstawia poniższa tabela.

Nazwa Wykroczenia	Ogółem	KPP Tuchola	PP Cekcyn	PP Gostycyn	PP Kęsowo	PP Bysław	PP Śliwice
Ogółem	221	121	29	29	22	5	9
Porządek i spokój publiczny	32	13	4	8	6	1	-
Bezpieczeństwo osób i mienia	13	5	-	3	5	-	-
Bezpieczeństwo w ruchu drog.	79	47	16	6	4	2	4
Obyczajności publicznej	17	11	-	6	-	-	-
Urząd. użytku publicznego	3	3	-	-	-	-	-
Przepisom o ochr. przyrody	-	-	-	-	-	-	-
Przeciwko mieniu	47	29	6	4	5	2	1
Ustawie o zwal. alkoholizmu	0	0	-	-	-	-	-
Ustawie o broni i amunicji	3	2	-	1	-	-	-
Innym przepisom	27	11	4	2	3	3	4

W okresie III kwartałów 2007 roku w postępowaniu wnioskowym nie ujawniono wykroczeń w kategorii ustawie o zwalczaniu alkoholizmu gdyż sprawcy zostali rozliczeni w postępowaniu mandatowym.

ZJAWISKA PATOLOGICZNE,

DEMORALIZACJA I PRZESTĘPCZOŚĆ NIELETNICH ORAZ STAN PREWENCJI KRYMINALNEJ

za okres III kwartałów 2007r.

I. DEMORALIZACJA I PRZESTĘPCZOŚĆ NIELETNICH

1.CHARAKTERYSTYKA PRZESTĘPCZOŚCI NIELETNICH

W III kwartałach 2007 roku odnotowano z łącznej liczby 664 przestępstw wszczętych na terenie KPP Tuchola udział 40 nieletnich sprawców w 54 czynach.

Udział nieletnich w ogólnej liczbie przestępstw popełnionych na terenie powiatu tucholskiego wynosi 7,6% , w kategorii przestępstw kryminalnych 13,6% . Jednak niepokojącym jest fakt , że w kategorii przestępstw rozbój i wymuszenie rozbójnicze liczba czynów popełnionych przez nieletnich wynosi 33,3% w stosunku do ogólnej liczby czynów co stanowi 11,5 % ogólnej liczby sprawców.

W kategorii przestępstw z Ustawy o przeciwdziałaniu narkomanii czyny nieletnich stanowią 62,3, a nieletni sprawcy 87,5% ogólnej liczby sprawców w tej kategorii .

2.DZIAŁANIA PROFILAKTYCZNE I PREWENCYJNE

W ramach podejmowanych działań profilaktycznych utrzymywana jest stała współpraca z dyrektorami i pedagogami szkolnymi. Podczas tej współpracy prowadzone są rozmowy profilaktyczne z uczniami sprawiającymi kłopoty wychowawcze, opuszczającymi zajęcia lekcyjne. W ramach szkolnych programów profilaktycznych dot. przemocy, narkomanii, bezpieczeństwa na drodze oraz bezpiecznych zachowań dzielnicowi i f-sz ds. nieletnich przeprowadzają spotkania i pogadanki tematyczne w poszczególnych klasach. Realizacja tego zagadnienia wynika też z prowadzonego przez KPP Tuchola programu prewencyjnego „Tucholski Policyjny Program Edukacyjny”. Na bardzo dobrym poziomie układa się współpraca ze Szkołą Podstawową nr 3 w Tucholi w związku z realizowanym tam programem zapobiegającym przemocy w szkole.

W ramach współpracy z kuratorami kontrolowano rodziny patologiczne objęte nadzorem kuratorskim oraz ujęte jako zagrożone przemocą w rodzinie. Pracownicy socjalni Ośrodków Pomocy Społecznej na bieżąco przekazują dzielnicowym wszelkie informacje dotyczące nadużywania alkoholu przez podopiecznych, sytuacji dzieci oraz uwagi co do zauważonych przejawów patologii społecznych. Współpraca z tymi pracownikami pozwala na szerokie monitorowanie sytuacji w rodzinach objętych nadzorem dzielnicowego .

3. PROGRAMY PREWENCYJNE

- „Czuj się bezpiecznie, stop przemocy - kurs samoobrony dla III klas Gimnazjum” - Program ten ma na celu uświadamianie nieletnim odpowiedzialności za popełnienie czynów karalnych, podniesienie

świadomości nieletnich pokrzywdzonych w wyniku przemocy, rozwijanie potrzeby uprawiania ćwiczeń fizycznych i dbanie o własną sprawność fizyczną, odblokowanie swoich własnych reakcji obronnych.

- „Tucholski policyjny program edukacyjny” - Program realizowany jest poprzez prowadzenie pogadarek i spotkań z dziećmi i młodzieżą oraz rodzicami i pokrywa się częściowo z działaniami prowadzonymi przez szkoły w zakresie uświadamiania zagrożeń związanych z narkomanią , alkoholizmem oraz agresją wśród nieletnich .
- „ Bezpieczny Powiat Tucholski” - Składa się z 6- ciu segmentów ukierunkowanych na poprawę stanu bezpieczeństwa mieszkańców , tworzenie powiatowego systemu monitorowania, planowania koordynacji działań w zakresie bezpieczeństwa i porządku publicznego .

4. OPIS ZJAWISK PATOLOGICZNYCH WYSTĘPUJĄCYCH WŚRÓD DZIECI , MŁODZIEŻY I W RODZINIE ORAZ DZIAŁANIA PODJĘTE PRZEZ POLICJĘ

a) narkomania

- skala zjawiska na podległym terenie :

W skali powiatu odnotowano łącznie 33 czyny związane z przestępczością narkotykową popełnione przez 15 podejrzanych z czego 8 to osoby dorosłe na które skierowano akt oskarżenia do sądu, a 7 osób to nieletni gdzie sprawy zostały skierowane do Wydziału Rodzinnego i Nieletnich Sądu Rejonowego w Tucholi.

b) przemoc w rodzinie

Na terenie działania KPP w Tucholi zanotowano 232 interwencje domowych z czego 184 przypadkach sporządzono „NK”.

Spotykanym wśród nieletnich skutkiem stosowania przemocy w rodzinie jest naśladowanie wyniesionych “wzorców” z domu i przenoszenie ich na kontakty z rówieśnikami .Przejawia się to wzrostem agresji już na etapie szkoły podstawowej.

W ramach lokalnych systemów wsparcia dla ofiar przemocy w rodzinie na terenie powiatu tucholskiego funkcjonuje jeden Punkt Konsultacyjny dla Ofiar Przemocy w Rodzinie , problematyką tą zajmują się też pracownicy socjalni z Ośrodków Pomocy Społecznej Kuratorzy Sądu Rejonowego w Tucholi oraz Powiatowe Centrum Pomocy Rodzinie .Z tymi instytucjami ściśle współpracują dzielnicowi oraz f-sz zajmujący się problematyką nieletnich .

Współpraca ta polega między innymi na wspólnych kontrolach rodzin patologicznych oraz objętych nadzorem z uwagi na przemoc w rodzinie .

c) subkultury młodzieżowe, sekty i nowe ruchy religijne, prostytutka nieletnich, wykorzystywanie seksualne małoletnich , dewiacje seksualne wśród nieletnich - tego typu zjawisk nie odnotowano w naszych statystykach

**STAN BEZPIECZEŃSTWA W RUCHU DROGOWYM
ZA OKRES
III KWARTAŁÓW 2007 ROKU
NA TERENIE DZIAŁANIA KPP TUCHOLA**

W okresie III kwartałów 2007 roku na drogach powiatu tucholskiego odnotowano następującą ilość zdarzeń drogowych i ich skutki:

- 26 wypadków drogowych
- 15 osób poniosło śmierć
- 25 osób doznało obrażeń ciała
- 341 kolizji drogowych

Dane te w porównaniu z analogicznym okresem roku 2006, przedstawiają się następująco:

	III kwartały 2006 r.	III kwartały 2007 r.	WZROST/ SPADEK	%
WYPADKI	31	26	-5	83,9%
ZABICI	3	5	+2	166,7%
RANNI	35	25	-10	78,1%
KOLIZJE	306	341	+35	111.4%

W kategorii zdarzeń „wypadki, zabici, ranni” zaistniałych w III kwartałach 2007 roku, w porównaniu do analogicznego okresu roku ubiegłego, liczba wypadków spadła o 5 zdarzeń przy jednoczesnym wzroście ilości ofiar śmiertelnych o 2 osoby. Zanotowano również wzrost o 11% w kategorii „kolizje”. Należy też podkreślić iż nastąpił spadek o 10 osób w kategorii „ranni”.

**ILOŚĆ ZDARZEŃ DROGOWYCH Z ROZBICIU NA PODLEGŁE GMINY
WYGLĄDA NASTĘPUJĄCO**

W - Wypadki K - Kolizje Z - Zabici R - Ranni	W		K		Z		R	
	III kw. 2006r	III kw. 2007r	III kw. 2006r	III kw. 2007r	III kw. 2006r	III kw. 2007r	III kw. 2006r	III kw. 2007r
Tuchola miasto i gmina	12	10	148	168	0	0	14	10
Cekcyn i gmina	7	3	22	39	2	1	8	3
Gostycyn i gmina	4	4	33	31	0	1	4	4
Kęsowo i gmina	2	4	33	29	0	0	3	4
Lubiewo i gmina	2	5	41	44	0	3	4	4
Śliwice i gmina	3	0	29	30	1	0	2	0
RAZEM	30	26	306	341	3	5	35	25

PRZYCZYNY ZAISTNIAŁYCH ZDARZEŃ

PRZYCZYNA	ROK 2006	ROK 2007
Nadmierna prędkość	95	92
Nieustąpienie pierwszeństwa	50	49
Niezachowanie bezpiecznego odstępu	31	35
Z winy pieszego	3	3
Nieprawidłowe cofanie	32	34
Stan nietrzeźwy	11	14
Nieprawidłowe wyprzedzanie	11	26
Nieprawidłowe wymijanie	14	10
Jazda po niewłaściwej stronie	7	4
Nieprawidłowy skręt	9	12
Zwierzyna leśna	21	28
Stan nawierzchni	14	13
Nieprawidłowe omijanie	3	3
zaśniecie	1	3
Nieuwaga , roztargnienie	3	3
Inne , nie ustalone	32	42

DNI TYGODNIA WYSTĘPOWANIA ZDARZEŃ

<i>dni</i>	<i>Zdarzenia 2006</i>	<i>w tym wypadki 2006</i>	<i>Zdarzenia 2007</i>	<i>w tym wypadki 2007</i>
poniedziałek	56	2	52	5
wtorek	40	5	43	4
środa	35	5	52	2
czwartek	55	7	50	2
piątek	44	4	73	1
sobota	54	9	48	7
niedziela	35	6	49	5

Na podstawie powyższego zestawienia wynika, że najwięcej zdarzeń drogowych od początku roku zaistniało w piątek. Natomiast na podstawie przedstawionych danych statystycznych wynika, że najwięcej wypadków drogowych, w których osoby doznały obrażeń ciała zanotowano w sobotę oraz poniedziałek i niedzielę.

CZAS WYSTĘPOWANIA ZDARZEŃ

	2006	2007
I ZMIANA 06,00 – 14,00	145	155
II ZMIANA 14,00 – 22,00	161	170
III ZMIANA 22,00 – 06,00	31	46

Jak wynika z powyższego zestawienia zanotowano wzrost ilości zdarzeń drogowych na wszystkich zmianach służb gdzie największa różnica ilości zdarzeń jest w granicach III zmiany służby w godzinach 22:00 – 06:00.

Wnioskować należy, że poza obszarem zabudowanym kierowcy pojazdów nie stosują się do przepisów ruchu drogowego, szczególnie przekraczają dozwoloną prędkość jazdy, oraz nieprawidłowo wykonują manewr wyprzedzania. W obszarze zabudowanym natomiast nie respektują przepisów związanych z pierwszeństwem przejazdu oraz zachowaniem bezpiecznej odległości od pojazdu poprzedzającego. Połączenie tych przyczyn oraz nadmierna prędkości doprowadza do tego, że zaistniałe zdarzenia drogowe zazwyczaj kończą się dla osób w nich uczestniczących obrażeniami ciała.

Wyciągnąć należy wnioski, że dyslokację służby należy planować w obszarze zabudowanym jak i poza nim. W głównej mierze należy prowadzić działania mające na celu spowolnienie prędkości, z wykorzystaniem radarowych mierników prędkości, oraz fotoradaru. Należy prowadzić krótkotrwałe obserwacje skrzyżowań oraz miejsc, na których dochodzi najczęściej do zdarzeń drogowych.

Podejmowane czynności w celu poprawy stanu bezpieczeństwa na drogach powiatu tucholskiego:

1. Prowadzone są kilka razy w miesiącu Akcje Policyjne ukierunkowane na ograniczenie liczby zdarzeń drogowych na terenie powiatu tucholskiego.
2. Planowana jest dyslokacja służby w miejscach, gdzie doszło do wypadków
3. Sprowadzany jest co kwartał z SRD KPP w Świeciu fotoradar, który jest wykorzystywany w miejscach najbardziej zagrożonych.

4. Organizowane są spotkania z przedstawicielami Zarządów Dróg Powiatowych jak i Wojewódzkich, które mają na celu poprawienie stanu nawierzchni dróg i zmniejszenie ilości zdarzeń drogowych.
5. Przeprowadzane są pogadanki z dziećmi i młodzieżą szkolną gdzie omawiane są poszczególne sytuacje i zdarzenia na drogach.
6. Przeprowadzono szkolenie dotyczące przepisów Ruchu Drogowego i właściwego zachowania się na drodze dla kierowców autobusów, oraz w bazach transportowych dla kierowców pojazdów transportowych.
7. Przekazywane są w środkach masowego przekazu informacje dotyczące zdarzeń drogowych i ich skutkach.
8. Opracowano prezentację multimedialną dotyczącą przyczyn i skutków wypadków drogowych w celu zapoznania uczniów podległych szkół.
9. Doprowadzono do sfrezowania odcinka jezdni między miejscowości Bładowo i Żalno gdzie często dochodziło do zdarzeń drogowych.

WNIOSKI:

1. W pierwszych III-ch kwartałach 2007r. w porównaniu do analogicznego okresu roku ubiegłego odnotowano znaczny spadek przestępczości na terenie całego powiatu tucholskiego co spowodowane jest przede wszystkim dobrą pracą funkcjonariuszy pionu prewencji, a także zatrzymaniem osób należących do grupy przestępczej dokonującej wcześniej licznych przestępstw na terenie powiatu. Wydaje się również, że poprawa sytuacji na rynku pracy także miała pozytywny wpływ na zmniejszenie ilości ogólnej przestępstw, w tym w kategoriach szczególnie uciążliwych dla społeczeństwa jak m. in. przestępstw przeciwko mieniu oraz przestępstw przeciwko życiu i zdrowiu.
2. Znaczna poprawa efektów pracy policjantów pionu kryminalnego wpłynęła na znaczne zwiększenie wykrywalności ogólnej, w tym w szczególności w kategoriach przestępstw opisanych powyżej.
3. Zagroženiem dla dobrych efektów pracy policjantów KPP są braki etatowe, które mogą w przyszłości mieć wpływ na zagrożenie przestępczością. Poprawa w tym względzie może nastąpić w przypadku zwiększenia ilości przyjęć do służby w Policji, a jest to uzależnione m. in. od ilości zgłaszających się kandydatów do służby.
4. Innym czynnikiem utrudniającym codzienną służbę policjantów jest brak odpowiedniej siedziby. Wpływa to nie tylko na fatalne warunki pracy poszczególnych funkcjonariuszy, ale uniemożliwia obsługę interesantów na odpowiednim poziomie. Ułatwieniem byłoby również zawarcie porozumienia z Izbą Wytrzeźwień w Bydgoszczy umożliwiającą umieszczanie nietrzeźwych mieszkańców gminy w tej instytucji, bez konieczności zabierania policjantów z ulicy.
5. Priorytetem jest również dalsze doposażenie jednostki w sprzęt komputerowy (KPP nie posiada ani jednego egzemplarza komputera przenośnego !!!) umożliwiający prawidłową realizację zadań służbowych.